

# **Контрольно-счетная палата городского округа Котельники Московской области**

ул. Новая, д.14, г. Котельники,  
Московская область, 140054

тел.8(495)550-82-75  
факс 8(495)550-82-75  
e-mail: kso\_kotelniki@mail.ru

## **ЗАКЛЮЧЕНИЕ № 6**

### **по результатам экспертно-аналитического мероприятия «Внешняя проверка годового отчета об исполнении бюджета городского округа Котельники Московской области за 2022 год и подготовка заключения на годовой отчет об исполнении бюджета городского округа Котельники Московской области за 2022 год»**

**от «25» апреля 2023 года**

#### **1. Общие положения**

Заключение Контрольно-счетной палаты городского округа Котельники Московской области на годовой отчет об исполнении бюджета городского округа Котельники Московской области за 2022 год подготовлено в соответствии с требованиями Бюджетного кодекса Российской Федерации<sup>1</sup>, Положением «О бюджетном процессе в городском округе Котельники», утвержденным Решением Совета депутатов городского округа Котельники Московской области от 22.09.2021 № 1/33 (в ред. решения от 20.12.2022 № 1/58)<sup>2</sup>, Положением «О Контрольно-счетной палате городского округа Котельники Московской области», утвержденным Решением Совета депутатов городского округа Котельники Московской области от 04.12.2013 № 575/79 (в ред. решений от 25.02.2015 № 4/9, от 28.10.2015 № 14/20, от 21.06.2022 № 4/47), Стандарта внешнего муниципального финансового контроля «Последующий контроль за исполнением местного бюджета», утвержденного распоряжением председателя Контрольно-счетной палаты от 27.02.2020 № 18, п. 1.4 раздела 1 «Экспертно-аналитические мероприятия» Плана работы Контрольно-счетной палаты городского округа Котельники Московской области на 2023 год, утвержденного распоряжением председателя Контрольно-счетной палаты от 19.12.2022 № 76, распоряжением председателя Контрольно-счетной палаты от 03.04.2023 № 19 «О проведении экспертно-аналитического мероприятия».

Объект экспертно-аналитического мероприятия (камерально):  
Администрация городского округа Котельники Московской области.

Цели экспертно-аналитического мероприятия:

<sup>1</sup> Далее - Бюджетный кодекс РФ;

<sup>2</sup> Далее - Положение о бюджетном процессе в городском округе Котельники;

- установление законности, степени полноты и достоверности представленных материалов об исполнении бюджета;
- определение соответствия фактических показателей исполнения местного бюджета показателям, утвержденным решением о бюджете, полноты и своевременности исполнения показателей местного бюджета, установление законности исполнения местного бюджета;
- экспертиза проекта Решения об исполнении бюджета за отчетный финансовый год.

Срок проведения экспертно-аналитического мероприятия: с 10 апреля 2023 года по 25 апреля 2023 года (камерально).

В соответствии со ст. 21 Положения о бюджетном процессе исполнение бюджета возлагается на Управление финансов администрации городского округа Котельники Московской области.

В соответствии со ст. 32 Положения о бюджетном процессе бюджетную отчетность городского округа Котельники Московской области составляет Управление финансов на основании сводной бюджетной отчетности главных администраторов бюджетных средств.

Согласно требованиям ч. 5 ст. 264.2 Бюджетного кодекса РФ годовой отчет об исполнении местного бюджета подлежит утверждению муниципальным правовым актом представительного органа муниципального образования.

В соответствии со ст. 264.5 Бюджетного кодекса РФ, ст. 34 Положения о бюджетном процессе, годовой отчет об исполнении бюджета вносится в Совет депутатов городского округа Котельники Московской области не позднее 01 мая текущего года.

В соответствии с ч. 1 ст. 264.4 Бюджетного кодекса РФ годовой отчет об исполнении бюджета до его рассмотрения в представительном органе подлежит внешней проверке, которая включает внешнюю проверку бюджетной отчетности главных администраторов бюджетных средств и подготовку заключения на годовой отчет об исполнении бюджета.

В соответствии со ст. 264.4 Бюджетного кодекса РФ, ст. 33 Положения о бюджетном процессе, администрация городского округа Котельники Московской области представляет отчет об исполнении бюджета в Контрольно-счетную палату городского округа Котельники Московской области для проведения внешней проверки не позднее 01 апреля текущего года.

Годовой отчет об исполнении бюджета городского округа Котельники Московской области за 2022 год<sup>3</sup> направлен на рассмотрение в Контрольно-счетную палату, с соблюдением сроков, установленных ст. 264.4 Бюджетного кодекса РФ и ст. 33 Положения о бюджетном процессе (письмо Администрации городского округа Котельники Московской области от 31.03.2023 № 122Исх-1668).

## **2. Результаты внешней проверки годового отчета об исполнении бюджета местного бюджета.**

Внешняя проверка годового отчета об исполнении бюджета городского

---

<sup>3</sup> Далее - Годовой отчет об исполнении бюджета, отчет;

округа Котельники Московской области за 2022 год проведена в соответствии с требованиями ст. 157 и ст. 264.4 Бюджетного кодекса РФ.

Одновременно с годовым отчетом об исполнении бюджета в Контрольно-счетную палату предоставлены:

1. Бюджетная отчетность об исполнении бюджета городского округа Котельники, по составу форм соответствующая требованиям п. 3 ст. 264.1. Бюджетного кодекса РФ;

2. Кассовый план исполнения бюджета городского округа Котельники, утвержденный 01.01.2023 года;

3. Сводная бюджетная роспись бюджета городского округа Котельники, утвержденная 01.01.2023 года;

4. Выписка из долговой книги городского округа Котельники на 01.01.2023 года;

5. Пояснительная записка, содержащая анализ исполнения бюджета и бюджетной отчетности;

6. Проект решения Совета депутатов городского округа Котельники Московской области об исполнении бюджета за отчетный финансовый год;

7. Отдельные приложения к решению Совета депутатов городского округа Котельники Московской области с утвержденными показателями:

- доходов бюджета по кодам классификации доходов бюджетов;

- расходов бюджета городского округа Котельники по разделам, подразделам, целевым статьям (муниципальным программам и непрограммным направлениям деятельности), группам и подгруппам видов расходов классификации расходов бюджета;

- расходов бюджета по ведомственной структуре расходов бюджета;

- расходы бюджета по целевым статьям (муниципальным программам и непрограммным направлениям деятельности), группам видов расходов классификации расходов бюджета;

- источников внутреннего финансирования дефицита бюджета городского округа Котельники;

- информация об использовании бюджетных ассигнований резервного фонда Администрации городского округа Котельники;

- отчет о расходовании средств муниципального дорожного фонда городского округа Котельники.

Решением об исполнении бюджета также утверждаются иные показатели, установленные муниципальным правовым актом Совета депутатов для решения об исполнении бюджета городского округа Котельники.

Отчет об исполнении бюджета городского округа Котельники Московской области за 2022 год, а также представленные одновременно с ним иные формы бюджетной отчетности, по составу форм соответствуют требованиям ст. 264.1 Бюджетного кодекса РФ, Инструкции о порядке составления и представления годовой, квартальной и месячной отчетности об исполнении бюджетов бюджетной системы Российской Федерации, утвержденной Приказом Министерства финансов Российской Федерации от 28.12.2010 № 191н<sup>4</sup>. Отчет об

<sup>4</sup> Далее - Инструкция от 28.12.2010 № 191н;

исполнении бюджета городского округа Котельники Московской области составлен в соответствии со структурой и кодами бюджетной классификации, которые применялись при утверждении бюджета на 2022 год (Решение Совета депутатов городского округа Котельники Московской области от 16.12.2021 № 1/37 «О бюджете городского округа Котельники Московской области на 2022 год и на плановый период 2023 и 2024 годов»<sup>5</sup>).

Контрольные соотношения между показателями годового отчета об исполнении бюджета и иными формами годовой бюджетной отчетности об исполнении бюджета, предоставленных одновременно с ним, в основном, соблюдены.

Годовой отчет об исполнении бюджета в основном соответствует установленным требованиям по содержанию и полноте отражения информации.

Вместе с тем, в ходе внешней проверки бюджетной отчетности главных администраторов средств бюджета городского округа Котельники Московской области за 2022 год, проведенной Контрольно-счетной палатой, выявлены отдельные факты нарушений и недостатков, в том числе порядка ведения бухгалтерского учета и составления бюджетной отчетности. Контрольно-счетная палата обращает внимание, что выявленные нарушения требований по составлению бюджетной отчетности главными администраторами бюджетных средств имеют типичный характер.

Годовой отчет об исполнении бюджета на 1 января 2023 года, в части показателей исполнения бюджета городского округа Котельники составлен Управлением финансов администрации городского округа Котельники в основном на основании сводной бюджетной отчетности главных администраторов бюджетных средств, что соответствует требованиям п. 2 ст. 264.2 Бюджетного кодекса РФ.

Показатели, отраженные в Годовом отчете об исполнении бюджета городского округа Котельники Московской области, в основном соответствуют показателям, утвержденным Решением Совета депутатов городского округа Котельники Московской области от 16.12.2021 № 1/37 «О бюджете городского округа Котельники Московской области на 2022 год и на плановый период 2023 и 2024 годов»<sup>6</sup>.

Также следует отметить, что субъектом бюджетной отчетности составлены и предоставлены Сведения о количестве подведомственных участников бюджетного процесса, учреждений и государственных (муниципальных) унитарных предприятий (ф. 0503161) и Сведения об исполнении судебных решений по денежным обязательствам (ф. 0503296), что противоречит требованиям п. 152 Инструкции от 28.10.2010 № 191н, ст. 13, 14 Федерального закона от 06.12.2011 № 402-ФЗ «О бухгалтерском учете»<sup>7</sup> (*02.09 Классификатора нарушений, выявляемых в ходе внешнего государственного аудита (контроля)*)<sup>8</sup>.

<sup>5</sup> Далее - Решение о бюджете от 16.12.2021 № 1/37;

<sup>6</sup> В ред. Решений Совета депутатов городского округа Котельники Московской области от 26.01.2022 № 4/39, от 26.04.2022 № 1/44, от 21.06.2022 № 6/47, от 25.10.2022 № 2/55, от 27.12.2022 № 4/59;

<sup>7</sup> Далее - Федеральный закон № 402-ФЗ;

<sup>8</sup> Одобрен Советом контрольно-счетных органов при Счетной палате Российской Федерации 17.12.2014, протокол № 2-СКСО;

### 3. Оценка макроэкономических условий исполнения бюджета городского округа Котельники Московской области за 2022 год.

К концу 2022 года отмечается снижение некоторых показателей социально-экономического развития городского округа Котельники Московской области, за исключением отдельных показателей.

Данные итогов социально-экономического развития городского округа Котельники Московской области представлены в таблице.

Показатели	Ед. изм.	Отчет 2021 год	Отчет 2022 год	Темп роста в % 2022г. к 2021 г.
1	2	3	4	5
Отгружено товаров собственного производства по всем видам экономической деятельности (по полному кругу организаций), в том числе:	млн.руб.	50897,60	55288,40	108,6
Отгружено товаров собственного производства по промышленным видам деятельности (по полному кругу организаций производителей)	млн.руб.	11908,40	17845,50	149,9
Розничный товарооборот	млн.руб.	73692,10	52504,40	71,2
Объем инвестиций в основной капитал, освоенных крупными и средними организациями	млн.руб.	32201,80	22853,70	71,0
Ввод жилых домов	тыс.кв.м.	229,00	233,20	101,8
Прибыль по крупным и средним организациям	млн.руб.	26000,00	14821,50	57,0
Фонд заработной платы по полному кругу организаций	млн.руб.	13502,70	13849,70	102,6
Номинальная начисленная среднемесячная заработная плата одного работника по полному кругу организаций	руб.	75886,10	79051,00	104,2
Среднесписочная численность работников по полному кругу организаций	тыс.чел.	14,80	14,60	98,6
Численность постоянного населения на конец года	чел.	53037,00	63728,00	120,2
Численность официально зарегистрированных безработных на конец года	чел.	106,00	88,00	83,0

#### Макроэкономические показатели

*Объем отгруженных товаров собственного производства, по всем видам экономической деятельности, по полному кругу предприятий городского округа Котельники по итогам 2022 года увеличился на 8,6% и составил 55288,40 млн. руб.*

*Объем отгруженных товаров собственного производства, промышленного сектора экономики, по полному кругу предприятий городского округа Котельники по итогам 2022 года увеличился на 49,9% и составил 17845,50 млн. руб.*

*Общий объем розничного товарооборота в городском округе Котельники за 2021 год уменьшился на 28,8% и составил 52504,40 млн. руб.*

*Объем инвестиций в основной капитал, освоенных организациями и предприятиями городского округа Котельники, за 2022 год уменьшился на 29,0% и составил 22853,70 млн. руб.*

*Ввод жилых домов по итогам 2022 года составил 233,20 тыс.кв.м. или 101,8% к соответствующему периоду прошлого года;*

*Объем прибыли прибыльных организаций*, полученный крупными и средними организациями городского округа Котельники, по итогам 2022 года уменьшился на 43,0% и составил 14821,50 млн. руб.

*Фонд заработной платы по полному кругу организаций* составил 13849,70 млн. руб., что на 2,6% выше показателя 2021 года.

*Среднесписочная численность работников, занятых в экономике* городского округа Котельники по итогам 2022 года составила 14,6 тыс. чел. (98,6% к соответствующему периоду прошлого года).

По итогам 2021 года размер *среднемесячной заработной платы работников* – 79,05 тыс. руб. и увеличился на 4,2% по сравнению с уровнем 2021 года.

Предприятия городского округа Котельники не имеют задолженности по выплате заработной платы работникам.

*Численность официально зарегистрированных безработных* по данным ГКУ МО «Люберецкий Центр занятости населения» по состоянию на 01.01.2023 года - 88 человек. Уровень безработицы снизился на 17,0% по сравнению с уровнем 2021 года.

*Численность постоянного населения* городского округа Котельники на 01.01.2023 года составила 63,73 тыс. чел.

#### **4. Результаты проверки и анализа исполнения местного бюджета.**

Решением Совета депутатов городского округа Котельники Московской области от 16.12.2021 № 1/37 «О бюджете городского округа Котельники Московской области на 2022 год и на плановый период 2023 и 2024 годов» утвержден бюджет городского округа Котельники на 2022 год и на плановый период 2023 и 2024 годов.

Бюджет утвержден до начала очередного финансового года, что соответствует требованиям бюджетного законодательства. Основные характеристики утвержденного бюджета соответствуют требованиям ст. 184.1 Бюджетного кодекса РФ.

Первоначально бюджет городского округа Котельники Московской области на 2022 год был утвержден:

- общий объем доходов бюджета городского округа Котельники Московской области в сумме 2200516,25 тыс. руб., в том числе объем межбюджетных трансфертов, получаемых из других бюджетов бюджетной системы Российской Федерации в сумме 980084,25 тыс. руб.;

- общий объем расходов бюджета городского округа Котельники Московской области в сумме 2258438,56 тыс. руб.;

- дефицит бюджета городского округа Котельники Московской области в сумме 57922,31 тыс. руб., что составляет 4,7% к общей сумме доходов без учета объема безвозмездных поступлений.

В течение 2022 года в утвержденный бюджет изменения вносились пять раз Решениями Совета депутатов городского округа Котельники Московской области от 26.01.2022 № 4/39, от 26.04.2022 № 1/44, от 21.06.2022 № 6/47, от 25.10.2022 № 2/55, от 27.12.2022 № 4/59.

С учетом изменений и дополнений утвержденные бюджетные назначения на 2022 год составили:

- общий объем доходов бюджета городского округа Котельники Московской области в сумме 2319010,80 тыс. руб., в том числе объем межбюджетных трансфертов, получаемых из других бюджетов бюджетной системы Российской Федерации в сумме 1101578,80 тыс. руб.;

- общий объем расходов бюджета городского округа Котельники Московской области в сумме 2484295,26 тыс. руб.;

- дефицит бюджета городского округа Котельники Московской области в сумме 165284,46 тыс. руб., что составляет 13,6% к общей сумме доходов без учета объема безвозмездных поступлений.

Утвержденный дефицит бюджета городского округа Котельники Московской области превышает установленные ограничения (10%), в связи с утверждением в составе источников финансирования дефицита местного бюджета сумм снижения остатков средств на счетах по учету средств местного бюджета - 135951,00 тыс. руб., что не нарушает требований ч. 3 ст. 92.1 Бюджетного кодекса РФ.

Согласно кассовому плану исполнения бюджета городского округа Котельники, утвержденному 01.01.2023 заместителем главы администрации городского округа Котельники М.В. Галузо, прогноз поступлений на 2022 год утвержден в объеме 2348344,26 тыс. руб., что превышает утвержденный бюджет (2319010,80 тыс. руб.) на 29333,37 тыс. руб. или на 1,3%.

По состоянию на 01.01.2023 Сводная бюджетная роспись бюджета городского округа Котельники по расходам, представленная в Контрольно-счетную палату<sup>9</sup>, утверждена в объеме 2484295,26 тыс. руб.

Данные об исполнении основных характеристик бюджета городского округа Котельники представлены в таблице:

Наименование	Бюджетные назначения (с учетом изменений и дополнений на 01.01)		Фактическое исполнение бюджета		Исполнение по отношению к плановым показателям				Разница между факт. исполнением за 2022г. к 2021г.	% от факт. исполнения 2022г. 2021г.
					сумма (гр.2- гр.4)		% (гр4/гр 2*100)			
	2021 год	2022 год	2021 год	2022 год	2021 год		2022 год			
1	2	3	4	5	6	7	8	9	10	11
доходы	2051093,14	2319010,80	2091707,32	2413539,07	-40614,18	102,0	-94528,27	104,1	321831,75	115,4
расходы	1943066,68	2484295,26	1903884,63	2417443,22	39182,05	98,0	66852,04	97,3	513558,59	127,0
дефицит (-)	108026,46	-165284,46	187822,69	-3904,15	79796,23	x	161380,31	x	-191726,84	x
профицит (+)										

Основные характеристики бюджета городского округа в отчетный период, по сравнению с предыдущим годом:

- доходная часть бюджета городского округа в 2022 году исполнена в сумме 2413539,07 тыс. руб., фактическое поступление доходов в бюджет городского округа по сравнению с утвержденными назначениями увеличилось на 94528,27 тыс. руб. или выполнена на 104,1%. По отношению к 2021 году фактическое поступление доходов в бюджет городского округа увеличилось на 321831,75 тыс. руб. или на 15,4%;

- расходная часть бюджета городского округа в 2022 году исполнена в сумме 2417443,22 тыс. руб., сумма сэкономленных средств по сравнению с

<sup>9</sup>Далее - сводная бюджетная роспись;

утвержденными назначениями составляет 66852,04 тыс. руб. или выполнена на 97,3%. По отношению к 2021 году фактическое исполнение расходной части бюджета увеличилось на 513558,59 тыс. руб. или на 27,0%.

Результатом исполнения бюджета за 2022 год явилось образование дефицита в сумме 3904,15 тыс. руб., что на 191726,84 тыс. руб. ниже уровня исполнения за 2021 год.

#### **4.1. Результаты проверки и анализа исполнения доходов местного бюджета.**

Решением о бюджете от 16.12.2021 № 1/37 были утверждены бюджетные назначения по основным кодам бюджетной классификации доходов в разрезе групп и подгрупп.

В результате внесенных изменений в бюджет городского округа на 2022 год, бюджетные назначения по доходам бюджета были увеличены на 5,4% или на общую сумму 118494,55 тыс. руб. и составили 2319010,80 тыс. руб., против первоначально установленного плана в сумме 2200516,25 тыс. руб.

Первоначальные утвержденные показатели доходной части бюджета городского округа в течение года были изменены в разрезе следующих источников:

##### В части увеличения:

- государственная пошлина на сумму 2660,00 тыс. руб. или на 1,7%;
- платежи при использовании природными ресурсами на сумму 170,00 тыс. руб. или в 2,7 раза;
- задолженность и перерасчеты по отмененным налогам, сборам и иным обязательным платежам на сумму 24,59;
- доходы от продажи материальных и нематериальных активов на сумму 18100,00 тыс. руб. или в 10,5 раз;
- штрафы, санкции, возмещение ущерба на сумму 1320,00 тыс. руб. или на 61,1%;
- прочие неналоговые доходы на сумму 6830,00 тыс. руб. или в 4,3 раза;
- безвозмездные поступления от других бюджетов бюджетной системы Российской Федерации на сумму 121494,55 тыс. руб. или на 12,4%.

##### В части уменьшения:

- налог на прибыль, доходы на сумму 2409,59 тыс. руб. или на 0,6%;
- налог на совокупный доход на сумму 3000,00 тыс. руб. или на 1,0%;
- доходы от использования имущества, находящегося в муниципальной собственности на сумму 26695,00 тыс. руб. или на 16,3%.

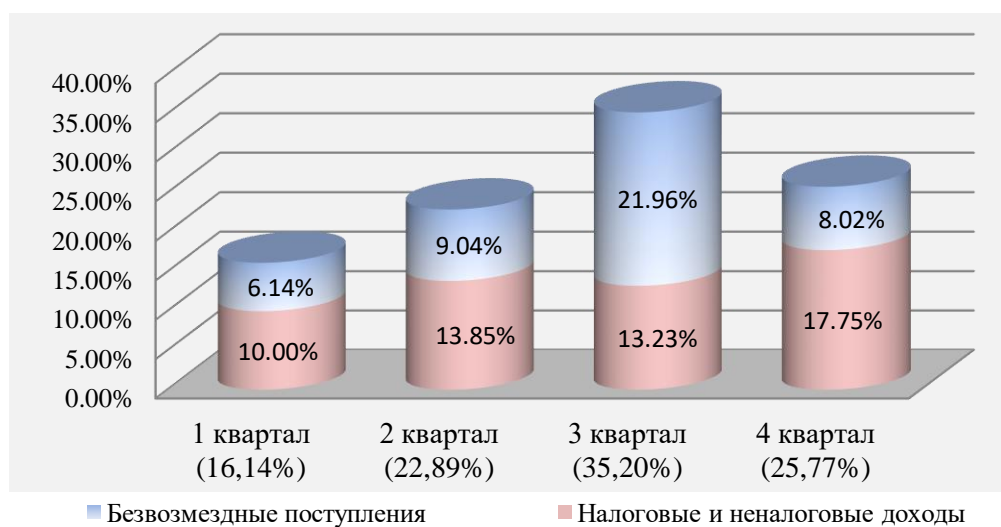
Доходы бюджета городского округа Котельники Московской области образуются за счет налоговых и неналоговых доходов и безвозмездных поступлений.

Общая сумма доходов поступивших в бюджет городского округа Котельники за 2022 год составила 2413539,07 тыс. руб., что больше на 321831,75 тыс. руб. (15,4%) относительно поступлений 2021 года.

Анализ исполнения доходной части бюджета в разрезе кварталов 2022 года приведен в диаграмме:



## Поквартальное исполнение доходобразующих источников в 2022 году



- за I квартал 2022 года объем доходов, поступивших в бюджет городского округа, составил 389546,71 тыс. руб. или 16,14% от общей годовой суммы поступивших доходов;

- за II квартал 2022 года объем доходов, поступивших в бюджет городского округа, составил 552386,46 тыс. руб. или 22,89% от общей годовой суммы поступивших доходов;

- за III квартал 2022 года объем доходов, поступивших в бюджет городского округа, составил 849519,59 тыс. руб. или 35,20% от общей годовой суммы поступивших доходов;

- за IV квартал 2022 года объем доходов, поступивших в бюджет городского округа, составил 622086,31 тыс. руб. или 25,77% от общей годовой суммы поступивших доходов.

Структура и анализ исполнения доходов бюджета за 2022 год приведены в таблице:

тыс. руб.

Наименование доходных источников	Исполнение за 2021 год	Первоначальный план на 2022 год	Уточненный план на 2022 год	Исполнение за 2022 год	Отклонение исполнения					
					к показателям 2021 года		к первоначальному плану 2022 года		к уточненному плану 2022 года	
					Сумма	%/раз	Сумма	%/раз	Сумма	%/раз
1	2	3	4	5	6	7	8	9	10	11
<b>Налоговые доходы и неналоговые доходы</b>	<b>1151032,37</b>	<b>1220432,00</b>	<b>1217432,00</b>	<b>1323545,57</b>	<b>172513,20</b>	<b>115,0</b>	<b>103113,57</b>	<b>108,4</b>	<b>106113,57</b>	<b>108,7</b>
Налог на прибыль, доходы	384391,75	400641,00	398231,41	418762,21	34370,46	108,9	18121,21	104,5	20530,80	105,2
Налог на товары (работы, услуги), реализуемые на территории РФ	1602,04	1555,00	1555,00	1759,10	157,06	109,8	204,10	113,1	204,10	113,1

Налоги на совокупный доход	249012,50	313332,00	310332,00	319970,36	70957,86	128,5	6638,36	102,1	9638,36	103,1
Налоги на имущество	350869,80	331662,00	331662,00	400682,18	49812,38	114,2	69020,18	120,8	69020,18	120,8
Государственная пошлина	2912,89	2616,00	5276,00	6232,28	3319,39	в 2,1 раз	3616,28	в 2,4 раз	956,28	118,1
Задолженность и перерасчеты по отмененным налогам, сборам и иным обяз. плат.	2,37	0,00	24,59	24,59	22,22	в 10,4 раз	24,59	х	0,00	100,0
Доходы от использования имущества, находящегося в мун. собств.	151203,15	164085,00	137390,00	142326,64	-8876,51	94,1	-21758,36	86,7	4936,64	103,6
Платежи при использовании и природными ресурсами	85,04	100,00	270,00	282,22	197,18	в 3,3 раз	182,22	в 2,8 раз	12,22	104,5
Доходы от оказания платных услуг (работ) и компенсации затрат государства	183,72	201,00	201,00	154,14	-29,58	83,9	-46,86	76,7	-46,86	76,7
Доходы от продажи материальных и нематериальных активов	3934,37	2000,00	20100,00	20648,66	16714,29	в 5,2 раз	18648,66	в 10,4 раз	548,66	102,7
Штрафы, санкции, возмещение ущерба	1863,44	2161,00	3481,00	3475,92	1612,48	186,5	1314,92	160,8	-5,08	99,9
Прочие неналоговые доходы	4971,30	2079,00	8909,00	9227,27	4255,97	185,6	7148,27	в 4,4 раз	318,27	103,6
<b>Безвозмездные поступления</b>	<b>940674,95</b>	<b>980084,25</b>	<b>1101578,80</b>	<b>1089993,50</b>	<b>149318,55</b>	<b>115,9</b>	<b>109877,09</b>	<b>111,2</b>	<b>-11597,66</b>	<b>98,9</b>
Безвозмездные поступления от других бюджетов бюджетной системы РФ	942986,39	980084,25	1102978,66	1091393,35	148406,96	115,7	111309,10	111,4	-11585,31	98,9
Доходы бюджетов бюджетной системы Российской Федерации от возврата бюджетами бюджетной системы Российской Федерации	0,00	0,00	19,80	32,16	32,16	х	32,16	х	12,36	162,4

остатков субсидий, субвенций и иных межбюджетных трансфертов, имеющих целевое назначение, прошлых лет										
Возврат остатков субсидий, субвенций и иных межбюджетных трансфертов имеющих целевое назначение, прошлых лет	-2311,44	0,00	-1419,66	-1432,01	879,43	62,0	-1432,01	x	-12,35	100,9
<b>Всего доходов</b>	<b>2091707,32</b>	<b>2200516,25</b>	<b>2319010,80</b>	<b>2413539,07</b>	<b>321831,75</b>	<b>115,4</b>	<b>213022,82</b>	<b>109,7</b>	<b>94528,27</b>	<b>104,1</b>

Таким образом, по сравнению с первоначально утвержденными параметрами доходная часть бюджета городского округа в 2022 году выполнена на 109,7%, а по сравнению с уточненным планом - выполнена на 104,1%.

#### 4.1.1 Налоговые и неналоговые доходы.

В структуре доходов бюджета налоговые и неналоговые доходы составляют 54,8% от общего объема полученных доходов в 2022 году (для сравнения: в 2021 году этот показатель составлял - 55,0%). Фактическое поступление составило 1323545,57 тыс. руб. или 108,7% от уточненного плана - 1217432,00 тыс. руб.



Наибольший удельный вес в общей сумме исполнения за 2022 год налоговых и неналоговых доходов составляют:

- налог на прибыль, доходы (31,64% от общего объема годовых поступлений), который при уточненном плане 398231,41 тыс. руб., выполнен в сумме 418762,21 тыс. руб. или на 105,2%.

Относительно 2021 года поступление налога на прибыль, доходы увеличилось на 34370,46 тыс. руб. или на 8,9%.

*Справочно: за 2021 год налог на прибыль, доходы составлял 33,40% от общего объема годовых поступлений.*

- налог на имущество (30,27% от общего объема годовых поступлений), который при уточненном плане 331662,00 тыс. руб., выполнен в сумме 400682,18 тыс. руб. или на 120,8%.

Относительно 2021 года поступление налога на имущество увеличилось на 49812,38 тыс. руб. или на 14,2%.

*Справочно: за 2021 год налог на имущество составлял 30,48% от общего объема годовых поступлений.*

- налог на совокупный доход (24,18% от общего объема годовых поступлений), который при уточненном плане 310332,00 тыс. руб., выполнен в сумме 319970,36 тыс. руб. или на 103,1%.

Относительно 2021 года поступление налога на совокупный доход увеличилось на 70957,86 тыс. руб. или на 28,5%.

*Справочно: за 2021 год налог на совокупный доход составлял 21,63% от общего объема годовых поступлений.*

доходы от использования имущества, находящегося в муниципальной собственности (10,75% от общего объема годовых поступлений), которые при уточненном плане 137390,00 тыс. руб., выполнены в сумме 142326,64 тыс. руб. или на 103,6%.

Относительно 2021 года поступление данных доходов уменьшилось на 8876,51 тыс. руб. или на 5,9%, причины уменьшения, относительно прошлого отчетного периода, не раскрыты в Пояснительной записке.

*Справочно: за 2021 год доходы от использования имущества составляли 13,14% от общего объема годовых поступлений.*

#### **4.1.2. Безвозмездные поступления.**

В 2022 году безвозмездные поступления составляют 45,2% от общего объема годовых поступлений (для сравнения: в 2021 году этот показатель составлял - 45,0%). Фактически исполнено 1089993,50 тыс. руб. или 98,9% от уточненного плана - 1101578,80 тыс. руб.

Безвозмездные поступления за 2022 год в бюджет городского округа относительно 2021 года (940674,95 тыс. руб.) увеличились на 149318,55 тыс. руб. или на 15,9%.

Структуру безвозмездных поступлений от других бюджетов бюджетной системы Российской Федерации составляют:

- дотации из других бюджетов бюджетной системы Российской Федерации;

- субсидии бюджетам бюджетной системы Российской Федерации (межбюджетные субсидии);
- субвенции бюджетам субъектов Российской Федерации и муниципальных образований;
- прочие межбюджетные трансферты, передаваемые бюджетам городских округов;
- доходы бюджетов от возврата остатков субсидий, субвенций и иных межбюджетных трансфертов, имеющих целевое назначение, прошлых лет.

Поступления от других бюджетов бюджетной системы Российской Федерации приведены в таблице:

тыс. руб.

Безвозмездные поступления	Бюджетные назначения на 2022 год	Исполнение за 2022 год	Отклонение	
			Сумма	%
Прочие дотации бюджетам городских округов	5603,30	5603,30	0,00	100,0
Итого дотаций	5603,30	5603,30	0,00	100,0
Субсидии бюджетам городских округов на организацию бесплатного горячего питания обучающихся, получающих начальное общее образование в государственных и муниципальных образовательных организациях	17513,01	17513,01	0,00	100,0
Субсидии бюджетам городских округов на реализацию мероприятий по обеспечению жильем молодых семей	3878,40	3878,30	0,10	100,0
Субсидии бюджетам городских округов на поддержку отрасли культуры	251,27	251,27	0,00	100,0
Субсидии бюджетам городских округов на реализацию программ формирования современной городской среды	36183,21	36183,20	0,01	100,0
Субсидии бюджетам городских округов на софинансирование закупки оборудования для создания "умных" спортивных площадок	23547,97	23547,96	0,01	100,0
Прочие субсидии бюджетам городских округов	423331,13	421304,90	2026,23	99,5
Итого субсидий	504704,99	502678,64	2026,35	99,6
Субвенции бюджетам городских округов на предоставление гражданам субсидий на оплату жилого помещения и коммунальных услуг	8897,00	8820,37	76,63	99,1
Субвенции бюджетам городских округов на выполнение передаваемых полномочий субъектов Российской Федерации	7055,37	6338,88	716,49	89,8
Субвенции бюджетам городских округов на компенсацию части платы, взимаемой с родителей (законных представителей) за присмотр и уход за детьми, посещающими образовательные организации, реализующие образовательные программы дошкольного образования	11825,00	10489,54	1335,46	88,7
Субвенции бюджетам городских округов на предоставление жилых помещений детям-сиротам и детям, оставшимся без попечения родителей, лицам из их числа по договорам найма специализированных жилых помещений	46542,00	45975,51	566,49	98,8
Субвенции бюджетам городских округов на осуществление первичного воинского учета органами местного самоуправления поселений, муниципальных и городских округов	2111,00	2111,00	0,00	100,0

Субвенции бюджетам городских округов на осуществление полномочий по составлению (изменению) списков кандидатов в присяжные заседатели федеральных судов общей юрисдикции в Российской Федерации	294,00	294,00	0,00	100,0
Субвенции бюджетам городских округов на ежемесячное денежное вознаграждение за классное руководство педагогическим работникам государственных и муниципальных общеобразовательных организаций	9452,00	9120,29	331,71	96,5
Прочие субвенции бюджетам городских округов	503350,00	496896,66	6453,34	98,7
<b>Итого субвенций</b>	<b>589526,37</b>	<b>580046,25</b>	<b>9403,49</b>	<b>98,4</b>
Межбюджетные трансферты, передаваемые бюджетам городских округов на проведение мероприятий по обеспечению деятельности советников директора по воспитанию и взаимодействию с детскими общественными объединениями в общеобразовательных организациях	403,00	403,00	0,00	0,00
Прочие межбюджетные трансферты, передаваемые бюджетам городских округов	2741,00	2662,17	78,83	97,1
<b>Итого межбюджетных трансфертов</b>	<b>3144,00</b>	<b>3065,17</b>	<b>78,83</b>	<b>97,5</b>
Доходы бюджетов городских округов от возврата бюджетными учреждениями остатков субсидий прошлых лет	19,80	19,80	0,00	100,0
Доходы бюджетов городских округов от возврата иными организациями остатков субсидий прошлых лет	0,00	12,35	-12,35	x
<b>Итого доходов бюджетов от возврата остатков субсидий, субвенций и иных межбюджетных трансфертов, имеющих целевое назначение, прошлых лет</b>	<b>19,80</b>	<b>32,15</b>	<b>-12,35</b>	<b>162,4</b>
Возврат остатков субсидий, субвенций и иных межбюджетных трансфертов, имеющих целевое назначение, прошлых лет	-1419,66	-1432,01	12,35	100,9
<b>Всего безвозмездных поступлений</b>	<b>1101578,80</b>	<b>1089993,50</b>	<b>11442,19</b>	<b>98,9</b>

В структуре доходов бюджета городского округа за 2022 год безвозмездные поступления составляют поступления от других бюджетов бюджетной системы Российской Федерации в сумме 1091393,35 тыс. руб. Относительно 2021 года сумма поступлений увеличилась на 149318,55 тыс. руб. или на 15,9%.

По подгруппе доходов «Возврат остатков субсидий, субвенций и иных межбюджетных трансфертов, имеющих целевое назначение, прошлых лет» в соответствии с требованиями Бюджетного кодекса РФ межбюджетные трансферты, полученные в форме субвенций, субсидий и иных межбюджетных трансфертов, имеющие целевое назначение, не использованные в текущем финансовом году, по окончании года подлежат возврату в доходы бюджета, из которого они были предоставлены. За 2022 год во исполнение указанных выше требований возвращено в областной бюджет 1432,01 тыс. руб.

*Справочно:* за 2020 год возвращено остатков в областной бюджет 2311,44 тыс. руб.

В ходе анализа Годового отчет об исполнении бюджета, установлено расхождение между показателями бюджетных назначений, утвержденных Решением о бюджете от 16.12.2021 № 1/37, с показателями отраженными в Отчете, в части безвозмездных поступлений, что нарушает требования ст.

134 Инструкции от 28.12.2010 № 191н (02.11 Классификатора нарушений, выявляемых в ходе внешнего государственного аудита (контроля)), а именно:

- по КБК (001 2180000000000000) Доходы бюджетов городских округов от возврата бюджетными учреждениями остатков субсидий прошлых лет Решением о бюджете от 16.12.2021 № 1/37 утвержден объем поступлений - 19,80 тыс. руб., в Отчете по данному КБК назначения не отражены;

- по КБК (001 2190000000000000) Возврат остатков субсидий, субвенций и иных межбюджетных трансфертов, имеющих целевое назначение, прошлых лет Решением о бюджете от 16.12.2021 № 1/37 утвержден объем поступлений - 1419,66 тыс. руб., в Отчете по данному КБК назначения отражены в сумме 1399,86 тыс. руб.

#### 4.2. Результаты проверки и анализа исполнения расходов местного бюджета.

В ходе исполнения бюджета городского округа Котельники за 2022 год были приняты 5 изменений в Решение о бюджете от 16.12.2021 № 1/37.

В результате сумма расходов была увеличена по сравнению с первоначальной на 10,0% и утверждена в размере 2484295,26 тыс. руб.

В 2022 году бюджет городского округа Котельники по расходам исполнен в объеме 2417443,22 тыс. руб. или 97,3% утвержденных бюджетных назначений, предусмотренных сводной бюджетной росписью и Решением о бюджете;

в 2021 году - 1903884,63 тыс. руб. или 98,0% утвержденных бюджетных назначений, предусмотренных сводной бюджетной росписью и Решением о бюджете;

в 2020 году - 1560982,60 тыс. руб. или 95,8% утвержденных бюджетных назначений, предусмотренных сводной бюджетной росписью и Решением о бюджете.

Общий объем неосвоенных средств в 2022 году составил 66852,04 тыс. руб. или 2,7% от сводной бюджетной росписи и Решения о бюджете (в 2021 году - 39182,05 тыс. руб. или 2,0%; 2020 году - 69252,10 тыс. руб. или 4,2%).

Таким образом, за последние три года уровень исполнения бюджета достаточно высокий и варьируется в диапазоне 96,0%.

##### 4.2.1. Результаты проверки и анализа исполнения местного бюджета по разделам бюджетной классификации расходов.

Сравнительный анализ расходов бюджета за 2022 год по разделам (подразделам) представлен в таблице:

тыс. руб.

Наименование показателя	Исполнение за 2021 год	Первоначальный план на 2022 год	Уточненный план на 2022 год	Исполнение за 2022 год	Отклонение исполнения					
					к показателям 2021 года		к первоначальному плану 2022 года		к уточненному плану 2022 года	
					Сумма	%	Сумма	%/раз	Сумма	%
1	2	3	4	5	6	7	8	9	10	11
Общегосударственные вопросы	426630,34	445348,63	477704,24	444191,23	17560,89	104,1	1157,40	99,7	33513,01	93,0
Национальная оборона	3619,99	4257,28	4366,28	4219,18	599,19	116,6	38,10	99,1	147,10	96,6
Национальная безопасность и правоохранительная деятельность	30513,55	37164,69	37621,90	35488,12	4974,57	116,3	1676,57	95,5	2133,78	94,3

Национальная экономика	64678,78	32376,94	40263,05	39356,50	-25322,28	60,8	-6979,56	121,6	906,55	97,7
Жилищно-коммунальное хозяйство	372579,25	327969,68	400867,17	384073,54	11494,29	103,1	-56103,86	117,1	16793,63	95,8
Охрана окружающей среды	445,30	633,37	1651,86	776,47	331,17	174,4	-143,10	122,6	875,39	47,0
Образование	702050,31	1101976,65	1170052,17	1160542,83	458492,52	165,3	-58566,18	105,3	9509,34	99,2
Культура, кинематография	84250,27	88014,81	81744,56	81704,59	-2545,68	97,0	6310,22	92,8	39,97	100,0
Здравоохранение	5061,57	6000,00	828,00	828,00	-4233,57	16,4	5172,00	13,8	0,00	100,0
Социальная политика	80827,00	77047,50	79675,55	77743,28	-3083,72	96,2	-695,78	100,9	1932,27	97,6
Физическая культура и спорт	133055,67	132649,00	188520,48	188519,48	55463,81	141,7	-55870,48	142,1	1,00	100,0
Обслуживание госуд. и мун. долга	172,60	5000,00	1000,00	0,00	-172,60	0,0	5000,00	0,0	1000,00	0,0
Всего расходов	1903884,63	2258438,56	2484295,26	2417443,22	513558,59	127,0	-159004,67	107,0	66852,04	97,3

*Анализ исполнения расходов 2022 года по разделам функциональной классификации относительно 2021 года.*

По разделу «Общегосударственные вопросы» согласно данным отчета расходы составили 444191,23 тыс. руб., относительно 2021 года расходы увеличились на 17560,89 тыс. руб. или на 4,1%.

По разделу «Национальная оборона» согласно данным годового отчета расходы составили 4219,18 тыс. руб., относительно 2021 года расходы увеличились на 599,19 тыс. руб. или на 16,6%.

По разделу «Национальная безопасность и правоохранительная деятельность» согласно данным отчета расходы составили 35488,12 тыс. руб., относительно 2021 года расходы увеличились на 4974,57 тыс. руб. или на 16,3%.

По разделу «Национальная экономика» согласно данным отчета расходы составили 39356,50 тыс. руб., относительно 2021 года расходы уменьшились на 25322,28 тыс. руб. или на 39,2%.

По разделу «Жилищно-коммунальное хозяйство» согласно данным отчета расходы составили 384073,54 тыс. руб., относительно 2021 года расходы увеличились на 11494,29 тыс. руб. или на 3,1%.

По разделу «Охрана окружающей среды» согласно данным отчета расходы составили 776,47 тыс. руб., относительно 2021 года расходы увеличились на 331,17 тыс. руб. или на 74,4%.

По разделу «Образование» согласно данным отчета расходы составили 1160542,83 тыс. руб., относительно 2021 года расходы увеличились на 458492,52 тыс. руб. или на 65,3%.

По разделу «Культура, кинематография» согласно данным отчета расходы составили 81704,59 тыс. руб., относительно 2021 года расходы уменьшились на 2545,68 тыс. руб. или на 3,0%.

По разделу «Здравоохранение» согласно данным отчета расходы составили 828,00 тыс. руб., относительно 2021 года расходы уменьшились на 4233,57 тыс. руб. или на 83,6%.



По разделу «Социальная политика» согласно данным отчета расходы составили 77743,28 тыс. руб., относительно 2021 года расходы уменьшились на 3083,72 тыс. руб. или на 3,83%.

По разделу «Физическая культура и спорт» согласно данным отчета расходы составили 188519,48 тыс. руб., относительно 2021 года расходы увеличились на 55463,81 тыс. руб. или на 41,7%.

По разделу «Обслуживание государственного и муниципального долга» согласно данным отчета расходы в 2022 году не осуществлялись, в 2021 года расходы составили 172,60 тыс. руб.

*Анализ исполнения расходной части бюджета 2022 года по разделам функциональной классификации, относительно бюджетных назначений (в ред. Решения Совета депутатов от 27.12.2022 № 4/59).*

Выделенные бюджетные назначения в 2022 году в целом освоены на 97,3%, в разрезе функциональной классификации расходов бюджета городского округа Котельники исполнение варьируется от 93,0% до 100,0%.

Следует отметить, что по разделу «Охрана окружающей среды» согласно данным отчета расходы составили всего 47,0% от уточненного плана.

Исполнение расходной части бюджета по 8 разделам составило более 95,0%, а именно:

- по разделу «Культура, кинематография» согласно данным отчета расходы составили 100,0% от уточненного плана;

- по разделу «Физическая культура и спорт» согласно данным отчета расходы составили 100,0% от уточненного плана;

- по разделу «Здравоохранение» согласно данным отчета расходы составили 100,0% от уточненного плана;

- по разделу «Образование» согласно данным отчета расходы составили 99,2% от уточненного плана;

- по разделу «Национальная экономика» согласно данным отчета расходы составили 97,7% от уточненного плана.

- по разделу «Социальная политика» согласно данным отчета расходы составили 97,6% от уточненного плана;

- по разделу «Национальная оборона» согласно данным отчета расходы составили 96,6% от уточненного плана;

- по разделу «Жилищно-коммунальное хозяйство» согласно данным отчета расходы составили 95,8% от уточненного плана.

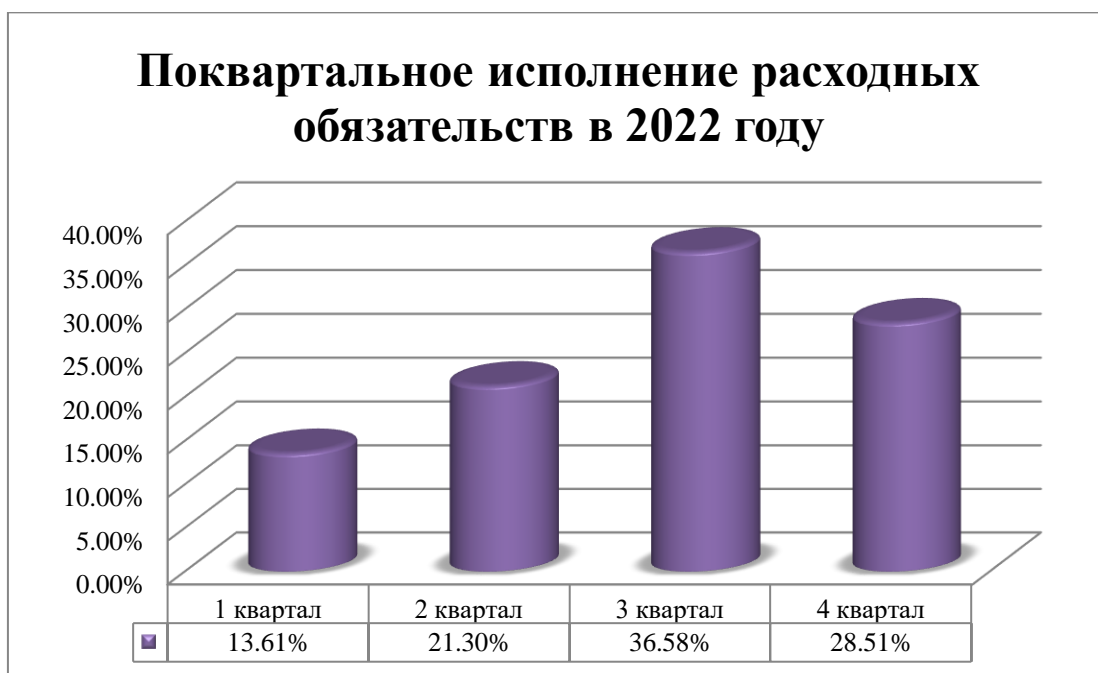
По 2 разделам исполнение расходной части составило менее 95,0%, а именно:

- по разделу «Национальная безопасность и правоохранительная деятельность» согласно данным отчета расходы составили 94,3% от уточненного плана;

- по разделу «Общегосударственные вопросы» согласно данным отчета расходы составили 93,0% от уточненного плана.

Пояснений низкого освоения бюджетных ассигнований в текстовой части Пояснительной записки (ф. 0503160) не предоставлено.

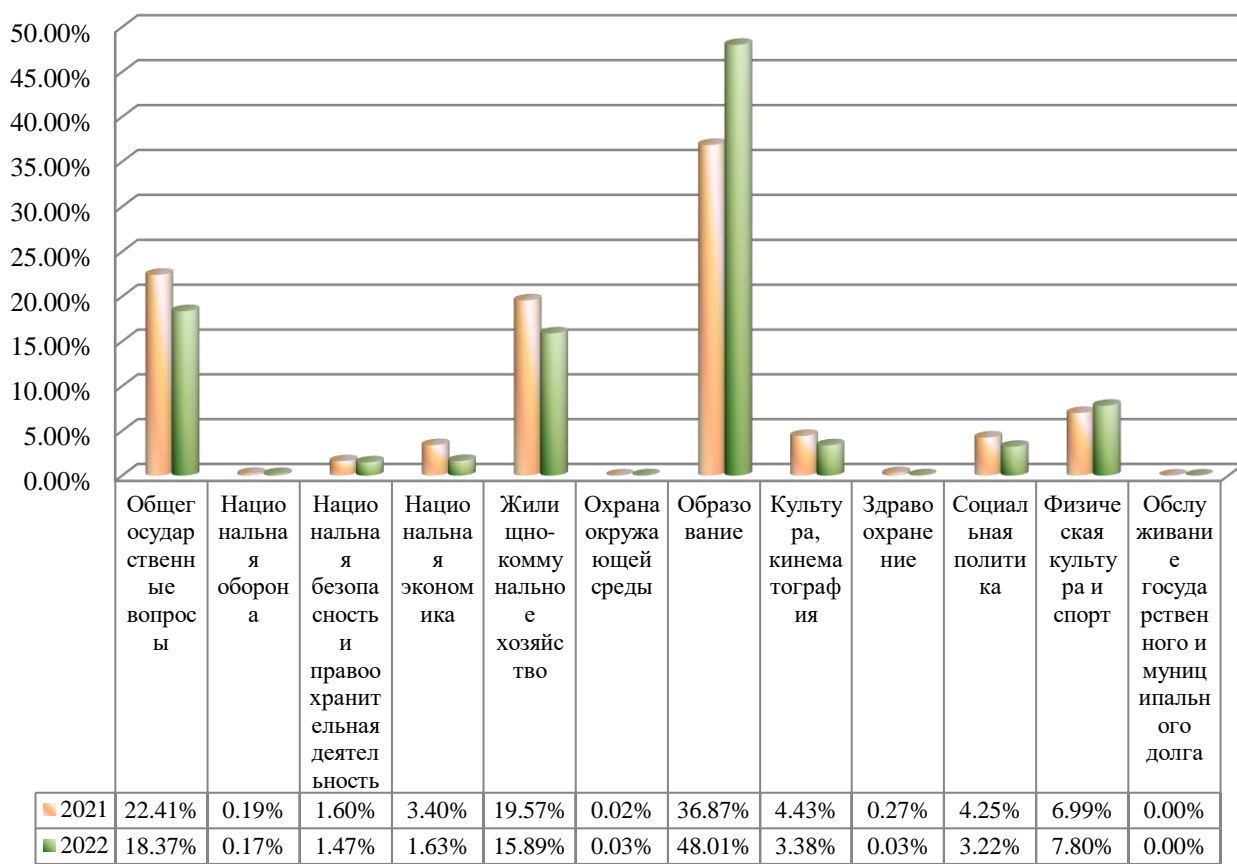
Поквартальное исполнение расходных обязательств в 2022 году осуществлялось пропорционально поступлению доходов. Тенденция исполнения приведена в диаграмме:



Наибольший удельный вес в общей сумме исполнения расходной части бюджета за 2022 год в разрезе разделов функциональной классификации составляет:

- раздел «Образование» в размере 48,01% от общей суммы исполнения;
- раздел «Общегосударственные вопросы» в размере 18,37% от общей суммы исполнения;
- раздел «Жилищно-коммунальное хозяйство» в размере 15,89% от общей суммы исполнения;
- раздел «Физическая культура и спорт» в размере 7,80% от общей суммы исполнения;
- раздел «Культура, кинематография» в размере 3,38% от общей суммы исполнения;
- раздел «Социальная политика» в размере 3,22% от общей суммы исполнения.

**Удельный вес в общей сумме исполнения расходной части бюджета в разрезе разделов функциональной классификации за 2021 год и 2022 год**



**4.2.2. Результаты проверки и анализа исполнения местного бюджета по ведомственной структуре расходов местного бюджета.**

Перечень главных распорядителей бюджетных средств городского округа Котельники Московской области утвержден Решением о бюджете от 16.12.2021 № 1/37:

- Администрация городского округа Котельники Московской области;
- Совет депутатов городского округа Котельники Московской области;
- Контрольно-счетная палата городского округа Котельники Московской области.

В разрезе ведомственной структуры исполнение бюджета городского округа Котельники характеризуется следующими данными:

1. Администрация городского округа Котельники Московской области - первоначально бюджетом на 2022 год были предусмотрены расходы в сумме 2236594,56 тыс. руб., в течение года плановые назначения увеличились на 225434,11 тыс. руб. и на конец отчетного периода составили 2462028,67 тыс. руб. Фактическое исполнение за 2022 год составило 2395639,02 тыс. руб. или 97,3% к уточненному плану. По сравнению с 2021 годом (1882146,10 тыс. руб.) расходы увеличились на 513492,92 тыс. руб. или на 27,3%.

Удельный вес расходов в общих расходах бюджета составил: в 2022 году - 99,1%; в 2021 году - 98,9%, в 2020 году - 98,7%.

2. Совет депутатов городского округа Котельники Московской области - первоначально бюджетом на 2022 год были предусмотрены расходы в сумме 13446,00 тыс. руб., в течение года плановые назначения увеличились на 413,59 тыс. руб. и на конец отчетного периода составили 13859,59 тыс. руб. Фактическое исполнение за 2022 год составило 13773,66 тыс. руб. или 99,4% к уточненному плану. По сравнению с 2021 годом (14211,53 тыс. руб.) расходы уменьшились на 437,87 тыс. руб. или на 3,1%.

Удельный вес расходов в общих расходах бюджета составил: в 2022 году - 0,6%, в 2021 году - 0,7%, в 2020 году - 0,9%.

3. Контрольно-счетная палата городского округа Котельники Московской области - первоначально бюджетом на 2022 год были предусмотрены расходы в сумме 8398,00 тыс. руб., в течение года плановые назначения увеличились на 9,00 тыс. руб. и на конец отчетного периода составили 8407,00 тыс. руб. Фактическое исполнение за 2022 год составило 8030,54 тыс. руб. или 95,5% к уточненному плану. По сравнению с 2021 годом (7527,00 тыс. руб.) расходы увеличились на 503,54

тыс. руб. или на 6,7%.

Удельный вес расходов в общих расходах бюджета составил: в 2022 году - 0,3%, в 2021 году - 0,4%, в 2020 году - 0,4%.

Анализ ведомственной структуры расходов бюджета (в разрезе главных распорядителей бюджетных средств) показал, что основную долю всех расходов местного бюджета осуществляет Администрация городского округа Котельники Московской области.

#### **4.2.3. Результаты проверки и анализа исполнения местного бюджета по муниципальным программам и непрограммным направлениям деятельности местного бюджета.**

Муниципальные программы являются одним из важнейших инструментов осуществления структурной политики, реализации целей и приоритетных направлений социально-экономического развития городского округа.

В 2022 году из бюджета городского округа профинансировано 18 муниципальных программ, на общую сумму 2427798,77 тыс. руб. или 97,7% от общих расходов бюджета на 2022 год (в 2021 году процент финансирования составлял - 98,2%).

Профинансированные в 2022 году муниципальные программы приведены в таблице:

тыс. руб.				
№ п/п	Наименование	Утвержденный бюджет на 2022 год	Исполнено	% исполнения
<b>1</b>	<b>Муниципальная программа «Здравоохранение»</b>	<b>828,00</b>	<b>828,00</b>	<b>100,0</b>
1.1	Подпрограмма «Финансовое обеспечение системы организации медицинской помощи»	828,00	828,00	100,0
<b>2</b>	<b>Муниципальная программа «Культура»</b>	<b>115680,95</b>	<b>115589,44</b>	<b>99,9</b>
2.1	Подпрограмма «Развитие библиотечного дела в Московской области»	7928,45	7928,45	100,0
2.2	Подпрограмма «Развитие профессионального искусства, гастрольно-концертной и культурно-досуговой деятельности, кинематографии Московской области»	69535,65	69526,42	100,0

2.3	Развитие образования в сфере культуры Московской области	33465,33	33439,33	99,9
2.4	Подпрограмма «Развитие архивного дела в Московской области»	1085,06	1059,52	97,6
2.5	Подпрограмма «Развитие парков культуры и отдыха»	3666,46	3635,72	99,2
<b>3</b>	<b>Муниципальная программа «Образование»</b>	<b>796296,94</b>	<b>785558,90</b>	<b>98,7</b>
3.1	Подпрограмма «Дошкольное образование»	152742,38	149374,12	97,8
3.2	Подпрограмма «Общее образование»	642570,56	635434,78	98,9
3.3	Подпрограмма «Дополнительное образование, воспитание и психолого-социальное сопровождение детей»	984,00	750,00	76,2
<b>4</b>	<b>Муниципальная программа «Социальная защита населения»</b>	<b>26737,85</b>	<b>26212,68</b>	<b>98,0</b>
4.1	Подпрограмма «Социальная поддержка граждан»	16316,37	16239,33	99,5
4.2	Подпрограмма «Доступная среда»	580,28	580,28	100,0
4.3	Подпрограмма «Развитие системы отдыха и оздоровления детей»	7240,50	7157,24	98,9
4.4	Обеспечивающая подпрограмма	2400,70	2035,83	84,8
4.5	Подпрограмма «Развитие и поддержка социально ориентированных некоммерческих организаций»	200,00	200,00	100,0
<b>5</b>	<b>Муниципальная программа «Спорт»</b>	<b>187932,49</b>	<b>187931,48</b>	<b>100,0</b>
5.1	Подпрограмма «Развитие физической культуры и спорта»	73291,88	73291,88	100,0
5.5	Подпрограмма «Подготовка спортивного резерва»	114640,61	114639,60	100,0
<b>6</b>	<b>Муниципальная программа «Развитие сельского хозяйства»</b>	<b>1012,00</b>	<b>321,18</b>	<b>31,7</b>
6.1	Подпрограмма «Обеспечение эпизоотического и ветеринарно-санитарного благополучия»	1012,00	321,18	31,7
<b>7</b>	<b>Муниципальная программа «Экология и окружающая среда»</b>	<b>4351,71</b>	<b>3134,75</b>	<b>72,0</b>
7.1	Подпрограмма «Охрана окружающей среды»	1388,49	514,42	37,0
7.2	Подпрограмма «Развитие водохозяйственного комплекса»	399,85	399,78	100,0
7.3	Подпрограмма «Развитие лесного хозяйства»	263,37	262,05	99,5
7.4	Подпрограмма «Региональная программа в области обращения с отходами, в том числе с твердыми коммунальными отходами»	2300,00	1958,50	85,2
<b>8</b>	<b>Муниципальная программа «Безопасность и обеспечение безопасности жизнедеятельности населения»</b>	<b>43612,32</b>	<b>41205,93</b>	<b>94,5</b>
8.1	Подпрограмма "Профилактика преступлений и иных правонарушений"	17371,92	15472,67	89,1
8.2	Подпрограмма "Снижение рисков возникновения и смягчение последствий чрезвычайных ситуаций природного и техногенного характера на территории муниципального образования Московской области"	1802,16	1651,51	91,6
8.3	Подпрограмма "Развитие и совершенствование систем оповещения и информирования населения муниципального образования Московской области"	364,54	334,66	91,8
8.4	Подпрограмма "Обеспечение пожарной безопасности на территории муниципального образования Московской области"	3432,00	3432,00	100,0
8.5	Обеспечивающая подпрограмма	20641,70	20315,09	98,4

<b>9</b>	<b>Муниципальная программа «Жилище»</b>	<b>54439,78</b>	<b>53814,57</b>	<b>98,9</b>
9.1	Подпрограмма «Комплексное освоение земельных участков в целях жилищного строительства и развитие застроенных территорий»	1148,21	1089,59	94,9
9.2	Подпрограмма «Обеспечение жильем молодых семей»	6749,57	6749,47	100,0
9.3	Подпрограмма «Обеспечение жильем детей-сирот и детей, оставшихся без попечения родителей, лиц из числа детей-сирот и детей, оставшихся без попечения родителей»	46542,00	45975,51	98,8
<b>10</b>	<b>Муниципальная программа «Развитие инженерной инфраструктуры и энергоэффективности»</b>	<b>3365,46</b>	<b>3266,71</b>	<b>97,1</b>
10.1	Подпрограмма «Создание условий для обеспечения качественными коммунальными услугами»	1192,02	1192,02	100,0
10.2	Подпрограмма «Энергосбережение и повышение энергетической эффективности»	2140,44	2074,69	96,9
10.3	Обеспечивающая подпрограмма	33,00	0,00	0,0
<b>11.</b>	<b>Муниципальная программа «Предпринимательство»</b>	<b>500,00</b>	<b>500,00</b>	<b>100,0</b>
11.1	Подпрограмма «Развитие малого и среднего предпринимательства»	500,00	500,00	100,0
<b>12.</b>	<b>Муниципальная программа «Управление имуществом и муниципальными финансами»</b>	<b>342981,27</b>	<b>337832,73</b>	<b>98,5</b>
12.1	Подпрограмма «Развитие имущественного комплекса»	22460,37	22188,02	98,8
12.2	Подпрограмма «Совершенствование муниципальной службы Московской области»	147,71	147,70	100,0
12.3	Подпрограмма «Управление муниципальными финансами»	1000,00	0,00	0,0
12.4	Обеспечивающая подпрограмма	319373,19	315497,01	98,8
<b>13.</b>	<b>Муниципальная программа «Развитие институтов гражданского общества, повышение эффективности местного самоуправления и реализации молодежной политики»</b>	<b>24208,43</b>	<b>23938,47</b>	<b>98,9</b>
13.1	Подпрограмма «Развитие системы информирования населения о деятельности органов местного самоуправления Московской области, создание доступной современной медиасреды»	17437,80	17314,5	99,3
13.2	Подпрограмма «Эффективное местное самоуправление Московской области»	2000,00	1965,64	98,3
13.3	Подпрограмма «Молодежь Подмосковья»	170,40	170,40	100,0
13.4	Обеспечивающая подпрограмма	4600,23	4487,93	97,6
<b>14</b>	<b>Муниципальная программа «Развитие и функционирование дорожно - транспортного комплекса»</b>	<b>21594,00</b>	<b>21544,23</b>	<b>99,8</b>
14.1	Подпрограмма «Пассажирский транспорт общего пользования»	1149,56	1149,08	100,0
14.2	Подпрограмма «Дороги Подмосковья»	20444,44	20395,15	99,8
<b>15.</b>	<b>Муниципальная программа «Цифровое муниципальное образование»</b>	<b>66280,61</b>	<b>66025,74</b>	<b>99,6</b>
15.1	Подпрограмма «Снижение административных барьеров, повышение качества и доступности предоставления государственных и муниципальных услуг, в том числе на базе многофункциональных центров предоставления государственных и муниципальных услуг, а	60301,00	60212,01	99,9



	<i>также услуг почтовой связи»</i>			
15.2	<i>Подпрограмма «Развитие информационной и технологической инфраструктуры экосистемы цифровой экономики муниципального образования Московской области»</i>	5979,61	5813,73	97,2
<b>16</b>	<b>Муниципальная программа «Архитектура и градостроительство»</b>	<b>979,84</b>	<b>889,61</b>	<b>90,8</b>
16.1	<i>Подпрограмма «Реализация политики пространственного развития городского округа»</i>	979,84	889,61	90,8
<b>17.</b>	<b>Муниципальная программа «Формирование современной комфортной городской среды»</b>	<b>397916,38</b>	<b>381743,14</b>	<b>95,9</b>
17.1	<i>Подпрограмма «Комфортная городская среда»</i>	204282,64	202718,79	99,2
17.2	<i>Подпрограмма «Благоустройство территорий»</i>	191507,46	177072,81	92,5
17.3	<i>Подпрограмма «Создание условий для обеспечения комфортного проживания жителей в многоквартирных домах Московской области»</i>	1042,67	1042,62	100,0
17.4	<i>Обеспечивающая подпрограмма</i>	1083,61	908,92	83,9
<b>18</b>	<b>Муниципальная программа «Строительство объектов социальной инфраструктуры»</b>	<b>339080,74</b>	<b>339080,74</b>	<b>100,0</b>
18.1	<i>Подпрограмма «Строительство (реконструкция) объектов образования»</i>	339080,74	339080,74	100,0
	<b>ИТОГО по муниципальным программам</b>	<b>2427798,77</b>	<b>2389418,30</b>	<b>98,4</b>
	<b>ИТОГО по непрограммным направлениям деятельности</b>	<b>56496,49</b>	<b>28024,92</b>	<b>49,6</b>
	<b>Всего</b>	<b>2 484 295,26</b>	<b>2 417 443,22</b>	<b>97,3</b>

Фактически расходы на реализацию мероприятий муниципальных программ составили 2389418,30 тыс. руб. или 98,4% от утвержденных бюджетных ассигнований, выделенных на финансирование программ в 2022 году.

Доля осуществленных в 2022 году затрат на муниципальные программы составляет 98,8% от общей суммы исполнения расходной части бюджета.

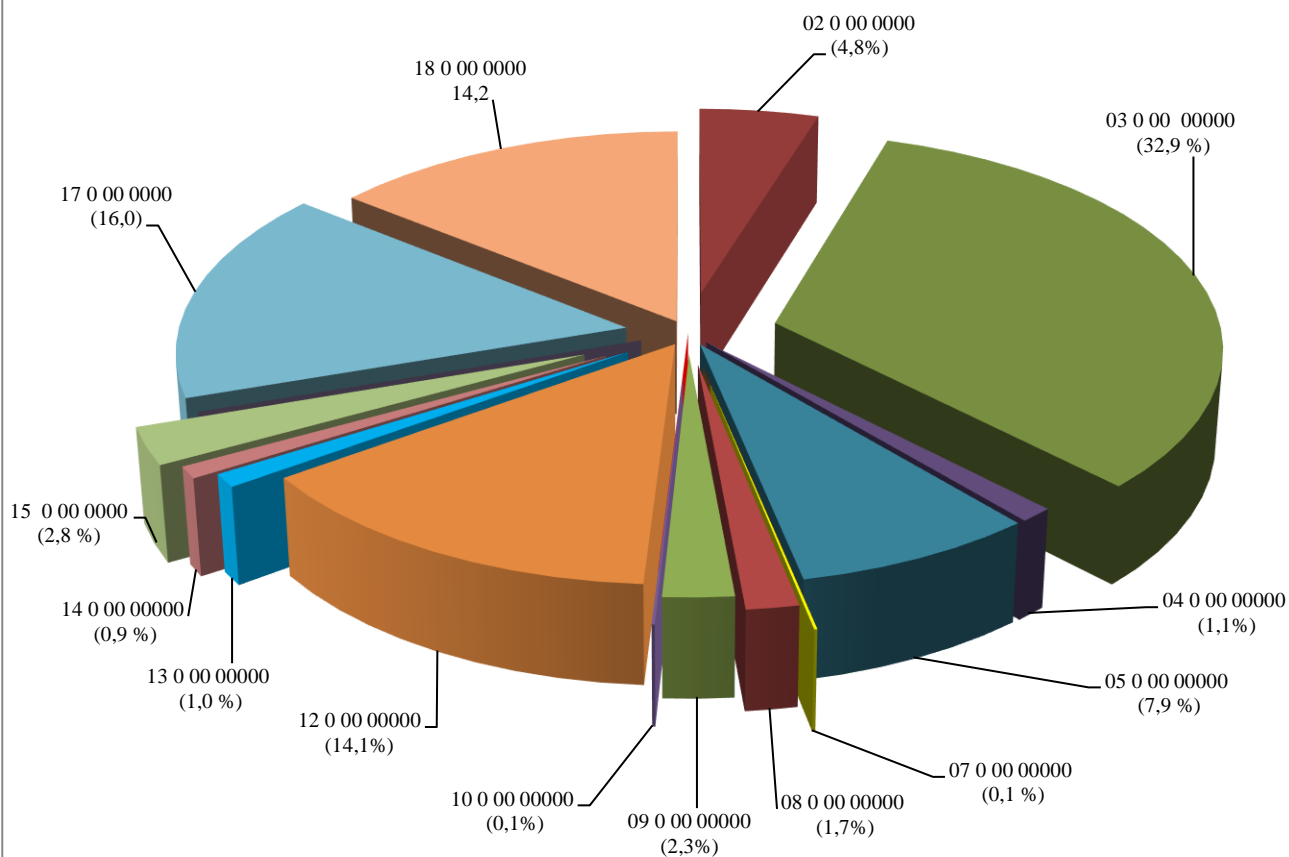
*Справочно: В 2021 году доля затрат на финансирование муниципальных программ составляла 98,5% от расходов бюджета городского округа.*

Наименьший процент исполнения муниципальных программ по отношению к утвержденным бюджетным назначениям, установлен по муниципальной программе городского округа Котельники Московской области «Развитие сельского хозяйства» - 31,7% от утвержденных бюджетных назначений.

Пояснений о причинах низкого освоения данной муниципальной программы в составе годового отчета об исполнении бюджета за 2022 год не предоставлено.

Структура исполненных программных расходов бюджета городского округа Котельники за 2022 год (в разрезе целевых статей) приведена в диаграмме:

## Структура программных расходов бюджета городского округа Котельники за 2022 год



- 02 0 00 00000 Муниципальная программа «Культура»
- 03 0 00 00000 Муниципальная программа «Образование»
- 04 0 00 00000 Муниципальная программа «Социальная защита населения»
- 05 0 00 00000 Муниципальная программа «Спорт»
- 07 0 00 00000 Муниципальная программа «Экология и окружающая среда»
- 08 0 00 00000 Муниципальная программа «Безопасность и обеспечение безопасности жизнедеятельности населения»
- 09 0 00 00000 Муниципальная программа «Жилище»
- 10 0 00 00000 Муниципальная программа «Развитие инженерной инфраструктуры и энергоэффективности»
- 12 0 00 00000 Муниципальная программа «Управление имуществом и муниципальными финансами»
- 13 0 00 00000 Муниципальная программа «Развитие институтов гражданского общества, повышение эффективности местного самоуправления и реализации молодежной политики»
- 14 0 00 00000 Муниципальная программа «Развитие и функционирование дорожно-транспортного комплекса»
- 15 0 00 00000 Муниципальная программа «Цифровое муниципальное образование»
- 17 0 00 00000 Муниципальная программа «Формирование современной комфортной городской среды»
- 18 0 00 00000 Муниципальная программа «Строительство объектов социальной инфраструктуры»



Наибольшую долю в исполненных программных расходах занимают следующие муниципальные программы:

- муниципальная программа «Образование» - 32,9% от общей суммы программных расходов;
- муниципальная программа «Формирование современной комфортной городской среды» - 16,0% от общей суммы программных расходов;
- муниципальная программа «Строительство объектов социальной инфраструктуры» - 14,2% от общей суммы программных расходов;
- муниципальная программа «Управление имуществом и муниципальными финансами» - 14,1% от общей суммы программных расходов;
- муниципальная программа «Спорт» - 7,9% от общей суммы программных расходов;
- муниципальная программа «Культура» - 4,8% от общей суммы программных расходов;
- муниципальная программа «Цифровое муниципальное образование» - 2,8% от общей суммы программных расходов;
- муниципальная программа «Жилище» - 2,3% от общей суммы программных расходов.

Суммарно, на долю этих 8 муниципальных программ приходится 80,7% всех исполненных программных расходов 2022 года. На долю остальных 11 муниципальных программ приходится всего 19,3% всех исполненных программных расходов 2022 года (их доля варьирует от 0,01% до 2,00%).

Удельный вес исполнения непрограммных расходов в общей сумме расходов бюджета городского округа Котельники составляет 1,2%. Исполнение непрограммной части бюджета составило 28024,92 тыс. руб. или 49,6% от уточненного плана.

#### ***Анализ исполнения бюджетных ассигнований, выделенных на реализацию Федеральных (национальных) проектов, в рамках исполнения муниципальных программ.***

С учетом внесенных изменений в Решение о бюджете от 16.12.2021 № 1/37 бюджетные ассигнования на реализацию Федеральных проектов в 2022 году предусматриваются в рамках двух муниципальных программ:

1. Муниципальная программа «Образование» предусматривает бюджетные ассигнования на реализацию Федерального проекта «Содействие занятости женщин-создание условий дошкольного образования для детей в возрасте до трех лет» (национальный проект «Демография») и Федерального проекта «Патриотическое воспитание граждан Российской Федерации» (национальный проект «Образование»);

2. Муниципальная программа «Формирование современной комфортной городской среды» предусматривает бюджетные ассигнования на реализацию Федерального проекта «Формирование комфортной городской среды» (национальный проект «Жилье и городская среда»).

Объем бюджетных ассигнований на реализацию Федеральных проектов в 2022 году, предусмотренный в рамках финансового обеспечения муниципальных

программ, составил 178506,06 тыс. руб. или 14,9% к общему объему средств, предусмотренных на реализацию данных муниципальных программ (1194213,32 тыс. руб.).

Удельный вес средств на реализацию Федеральных проектов за 2022 год в разрезе муниципальных программ составил:

Объем бюджетных ассигнований на реализацию Федеральных проектов, предусмотренный в рамках финансового обеспечения муниципальной программы «Образование» по состоянию на 01.01.2023 составил 116629,00 тыс. руб. или 14,6% к общему объему средств, предусмотренных на реализацию данной муниципальной программы (796296,94 тыс. руб.), в том числе:

- на реализацию Федерального проекта «Содействие занятости женщин - создание условий дошкольного образования для детей в возрасте до трех лет» составил 116226,00 тыс. руб.;

- на реализацию Федерального проекта «Патриотическое воспитание граждан Российской Федерации» составил 403,00 тыс. руб.

Исполнение бюджетных ассигнований на реализацию Федерального проекта «Содействие занятости женщин-создание условий дошкольного образования для детей в возрасте до трех лет» за 2022 год составило 116226,00 тыс. руб. или исполнено на 100,0%.

Исполнение бюджетных ассигнований на реализацию Федерального проекта «Патриотическое воспитание граждан Российской Федерации» за 2022 год составило 403,00 тыс. руб. или исполнено на 100,0%.

Объем бюджетных ассигнований на реализацию Федерального проекта, предусмотренный в рамках финансового обеспечения муниципальной программы «Формирование современной комфортной городской среды» по состоянию на 01.01.2023 составил 61877,06 тыс. руб. или 15,6% к общему объему средств, предусмотренных на реализацию данной муниципальной программы (397916,38 тыс. руб.).

Исполнение бюджетных ассигнований на реализацию Федерального проекта «Формирование комфортной городской среды» за 2022 год составило 61877,02 тыс. руб. или исполнено на 100,0%.

Подробный анализ исполнения бюджетных ассигнований, выделенных на реализацию Федеральных (национальных) проектов, в рамках исполнения муниципальных программ за 2022 год приведен в таблице:

тыс. руб.

Наименование показателя	Утверждено бюджетных ассигнований на 2022 год (уточненный план*)	Исполнено за 2022 год	Не исполнено бюджетных ассигнования	
		тыс. руб.	тыс. руб.	% к утвержденным БА
<b>Федеральный проект "Содействие занятости женщин - создание условий дошкольного образования для детей в возрасте до трех лет" (Национальный проект "Демография")</b>	<b>116226,00</b>	<b>116226,00</b>	<b>0,00</b>	<b>100,0</b>
<i>Муниципальная программа "Образование"</i>				
<i>Подпрограмма "Дошкольное образование"</i>				

Создание дополнительных мест для детей в возрасте от 1,5 до 3 лет любой направленности в организациях, осуществляющих образовательную деятельность (за исключением государственных, муниципальных), и у индивидуальных предпринимателей, осуществляющих образовательную деятельность по образовательным программам дошкольного образования, в том числе адаптированным, и присмотр и уход за детьми	79035,00	79035,00	0,00	100,0
Государственная поддержка частных дошкольных образовательных организаций с целью возмещения расходов на присмотр и уход, содержание имущества и арендную плату за использование помещений	37191,00	37191,00	0,00	100,0
<b>Федеральный проект "Патриотическое воспитание граждан Российской Федерации" (Национальный проект "Образование")</b>	<b>403,00</b>	<b>403,00</b>	<b>0,00</b>	<b>100,0</b>
<i>Муниципальная программа "Образование"</i>				
<i>Подпрограмма "Общее образование"</i>				
Обеспечение деятельности советников директора по воспитанию и взаимодействию с детскими общественными объединениями в муниципальных общеобразовательных организациях	403,00	403,00	0,00	100,0
<b>Федеральный проект "Формирование комфортной городской среды" (Национальный проект "Жилье и городская среда")</b>	<b>61877,06</b>	<b>61877,02</b>	<b>0,04</b>	<b>100,0</b>
<i>Муниципальная программа "Формирование современной комфортной городской среды"</i>				
<i>Подпрограмма «Благоустройство территорий»</i>				
Ремонт дворовых территорий	5998,55	5998,54	0,01	100,0
<i>Подпрограмма «Комфортная городская среда»</i>				
Реализация программ формирования современной городской среды в части благоустройства общественных территорий	47298,32	47298,30	0,02	100,0
Реализация программ формирования современной городской среды в части достижения основного результата по благоустройству общественных территорий	8580,19	8580,18	0,01	100,0
<b>ВСЕГО</b>	<b>178506,06</b>	<b>178506,02</b>	<b>0,04</b>	<b>100,0</b>

По состоянию на 01.01.2023 исполнение бюджетных ассигнований, предусмотренных на реализацию Федеральных (национальных) проектов, составило 178506,02 тыс. руб. или 100,0%. Экономия бюджетных ассигнований составила 0,04 тыс. руб.

#### **4.2.4. Результаты проверки и анализа исполнения местного бюджета по расходам, осуществляемым за счет резервного фонда Администрации городского округа Котельники Московской области.**

В соответствии с Решением о бюджете от 16.12.2021 № 1/37 резервный фонд на 2022 год утвержден в сумме 7000,0 тыс. руб., что соответствует п. 3 ст. 81 Бюджетного кодекса РФ, в том числе:

- в сумме 3500,00 тыс. руб. - резервный фонд Администрации;
- в сумме 3500,00 тыс. руб. - резервный фонд на предупреждение и ликвидацию чрезвычайных ситуаций и последствий стихийных бедствий.

С учетом внесенных изменений в Решение о бюджете от 16.12.2021 № 1/37 за отчетный 2022 год размер резервного фонда составил 2000,00 тыс. руб., в том числе:

- в сумме 1000,00 тыс. руб. - резервный фонд Администрации;
- в сумме 1000,00 тыс. руб. - резервный фонд на предупреждение и ликвидацию чрезвычайных ситуаций и последствий стихийных бедствий.

*(Справочно: годовой объем резервного фонда на 2021 год составлял 7000,00 тыс. руб.).*

Согласно Отчету об исполнении бюджетных ассигнований резервного фонда администрации городского округа Котельники Московской области за 2022 год (приложение 6 к проекту Решения об исполнении бюджета) средства из резервного фонда Администрации городского округа Котельники не выделялись, что также подтверждается данными Отчета об исполнении бюджета (ф. 0503117).

#### **4.2.5. Результаты проверки и анализа дебиторской и кредиторской задолженности.**

В ходе проверки Баланса проведен анализ объемов дебиторской и кредиторской задолженности, ее структуры и динамики. Объемы дебиторской и кредиторской задолженности, отраженные в Балансе (ф. 0503120), тождественны аналогичным показателям, указанным в Сведениях по дебиторской и кредиторской задолженности (ф. 0503169), являющихся составной частью Пояснительной записки (ф. 0503160).

При проведении анализа дебиторской и кредиторской задолженности установлено:

Объем дебиторской задолженности, образовавшийся на конец 2022 года, относительно начала 2022 года (121500,17 тыс. руб.) увеличился на 7139013,13 тыс. руб. или в 6 раз, и составил 7260513,30 тыс. руб. из них:

- по счету 1 205 11 000 отражена задолженность по расчетам с плательщиками налогов в сумме 61101,24 тыс. руб., из них просроченная задолженность - 60993,15 тыс. руб., данные по задолженности представлены МРИ ФНС. Следует отметить, что задолженность, относительно начала 2022 года, увеличилась на 5164,63 тыс. руб.;

- по счету 1 205 21 000 отражена задолженность по доходам от собственности в сумме 10011,44 тыс. руб., данная задолженность возникла вследствие несвоевременной оплаты арендаторов. Следует отметить, что задолженность, относительно начала 2022 года, уменьшилась на 205,89 тыс. руб.;

- по счету 1 205 23 000 отражена задолженность по администрируемым доходам в сумме 50629,64 тыс. руб., данная задолженность возникла вследствие неплатежеспособности арендаторов. Следует отметить, что задолженность, относительно начала 2022 года, увеличилась на 23553,47 тыс. руб.;

- по счету 1 205 45 000 отражена задолженность по прочим доходам от сумм принудительного изъятия в сумме 4040,24 тыс. руб., из них долгосрочная задолженность - 328,46 тыс. руб. и просроченная задолженность - 425,46 тыс. руб. Пояснений образования задолженности в пояснительной записке (ф. 0503160) не предоставлено. Следует отметить, что задолженность, относительно начала 2022 года, увеличилась на 95,67 тыс. руб.;

- по счету 1 205 51 000 отражена задолженность по расчетам по безвозмездным денежным поступлениям текущего характера в сумме 1228051,47 тыс. руб., данная задолженность возникла вследствие начисления сумм межбюджетных трансфертов по соглашениям, заключенным в 2022 году на 2023-2024 годы. Следует отметить, что задолженность, относительно начала 2022 года, увеличилась на 1264663,77 тыс. руб.;

- по счету 1 205 61 000 отражена задолженность по расчетам по безвозмездным денежным поступлениям капитального характера в сумме 5489016,15 тыс. руб., данная задолженность возникла вследствие начисления сумм межбюджетных трансфертов по соглашениям, заключенным в 2022 году на 2023-2024 годы. Следует отметить, что данная задолженность на начало отчетного года отсутствовала;

по счету 1 205 72 000 отражена задолженность по расчетам по доходам с операциями по нематериальным активам в сумме 3,02 тыс. руб., данная задолженность возникла вследствие начисления по договорам от купли-продажи имущества. Следует отметить, что задолженность, относительно начала 2022 года, уменьшилась на 26,36 тыс. руб.;

- по счету 1 205 89 000 отражена задолженность по иным администрируемым доходам в сумме 1894,68 тыс. руб., данная задолженность возникла вследствие несвоевременной оплаты по договорам за право на размещения нестационарных торговых объектов. Следует отметить, что задолженность, относительно начала 2022 года, увеличилась на 1063,42 тыс. руб.;

- по счету 1 206 23 000 отражена сумма задолженности по авансам по коммунальным услугам в сумме 0,6 тыс. руб., Пояснений образования задолженности в пояснительной записке (ф. 0503160) не предоставлено. Следует отметить, что данная задолженность на начало отчетного года отсутствовала;

- по счету 1 206 25 000 отражена сумма задолженности по авансам по работам, услугам по содержанию имущества в сумме 16957,63 тыс. руб., данная задолженность возникла по авансовым платежам за ремонт детского сада «Маргаритка» и за счет переплаты в Фонд капитального ремонта. Следует отметить, что данная задолженность на начало отчетного года отсутствовала;

- по счету 1 206 26 000 отражена сумма задолженности по расчетам по авансам за работы и услуги в сумме 54,80 тыс. руб., пояснений образования задолженности в пояснительной записке (ф. 0503160) не предоставлено. Следует отметить, что задолженность, относительно начала 2022 года, увеличилась на 4,42 тыс. руб.;

- по счету 1 206 31 000 отражена сумма задолженности по авансам в счет предстоящей поставки основных средств в сумме 338726,09 тыс. руб., данная задолженность возникла вследствие предстоящей поставки основных средств, в

том числе при строительстве детского сада на 350 мест, по адресу: г. Котельники, уч. 6/11, корп. 27 и ВОК, включающего в себя общеобразовательную школу на 2100 мест и детский сад на 350 мест, по адресу: г. Котельники, мкр. Опытное поле, вл. 10/2. Следует отметить, что данная задолженность на начало отчетного года отсутствовала;

- по счету 1 209 36 000 отражена задолженность Фонда социального страхования по расчетам страховых взносов на обязательное социальное страхование на случай временной нетрудоспособности и в связи с материнством в сумме 26,32 тыс. руб. Следует отметить, что объем задолженности, относительно начала 2022 года, не изменился.

Объем кредиторской задолженности, образовавшийся на конец 2022 года, относительно начала 2022 года (248795,71 тыс. руб.) увеличился на 46723,82 тыс. руб. или на 18,8% и составил 295519,53 тыс. руб., из них:

- по счету 1 205 11 000 отражена задолженность по расчетам с плательщиками налогов в сумме 234962,12 тыс. руб., данные по задолженности представлены МРИ ФНС. Следует отметить, что задолженность, относительно начала 2022 года, увеличилась на 2643,31 тыс. руб.;

- по счету 1 205 12 000 отражена задолженность по расчетам с плательщиками государственных пошлин, сборов в сумме 1,50 тыс. руб., данные по задолженности представлены МРИ ФНС. Следует отметить, что объем задолженности, относительно начала 2022 года не изменился;

- по счету 1 205 21 000 отражена задолженность по расчетам по доходам от операционной аренды в сумме 1672,59 тыс. руб. Следует отметить, что задолженность, относительно начала 2022 года, увеличилась на 687,29 тыс. руб.;

- по счету 1 205 23 000 отражена задолженность по авансовым платежам арендаторов за аренду земельных участков в сумме 5823,42 тыс. руб., данная задолженность возникла вследствие переплаты по аренде земельных участков. Следует отметить, что задолженность, относительно начала 2022 года, уменьшилась на 3551,82 тыс. руб.;

- по счету 1 205 45 000 отражена задолженность по прочим доходам от сумм принудительного изъятия в сумме 1075,22 тыс. руб., пояснений образования задолженности в пояснительной записке (ф. 0503160) не предоставлено. Следует отметить, что задолженность, относительно начала 2022 года, увеличилась на 160,50 тыс. руб.;

- по счету 1 205 72 000 отражена задолженность за покупку недвижимого имущества с отсрочкой платежа в сумме 0,27 тыс. руб. Следует отметить, что задолженность, относительно начала 2022 года не изменилась;

- по счету 1 205 89 000 отражена задолженность по платежам за право на размещение нестационарных торговых объектов в сумме 363,11 тыс. руб. Следует отметить, что задолженность, относительно начала 2022 года, уменьшилась на 165,75 тыс. руб.;

- по счету 1 302 21 000 отражена задолженность за оказанные услуги связи в сумме 110,66 тыс. руб. Следует отметить, что задолженность, относительно начала 2022 года, уменьшилась на 24,36 тыс. руб.;

- по счету 1 302 23 000 отражена задолженность за оказанные коммунальные услуги в сумме 829,48 тыс. руб. Следует отметить, что задолженность, относительно начала 2022 года, увеличилась на 484,80 тыс. руб.;

- по счету 1 302 24 000 отражена задолженность по арендной плате за пользование имуществом в сумме 47378,48 тыс. руб. Следует отметить, что данная задолженность на начало отчетного года отсутствовала;

- по счету 1 302 25 000 отражена задолженность за работы по благоустройству города в сумме 724,43 руб. Следует отметить, что задолженность, относительно начала 2022 года, уменьшилась на 363,15 тыс. руб.;

- по счету 1 302 26 000 отражена задолженность по расчетам по прочим работам, услугам в сумме 1713,45 тыс. руб. Следует отметить, что задолженность, относительно начала 2022 года, увеличилась на 271,46 тыс. руб.;

- по счету 1 302 62 000 отражена задолженность по выплатам компенсации родительской платы за присмотр и уход за детьми в сумме 82,78 тыс. руб., пояснений образования задолженности в пояснительной записке (ф. 0503160) не предоставлено. Следует отметить, что задолженность, относительно начала 2022 года, увеличилась на 48,85 тыс. руб.;

- по счету 1 303 05 000 отражена задолженность по межбюджетным трансфертам с бюджетом Московской области в сумме 782,04 тыс. руб. Следует отметить, что задолженность, относительно начала 2022 года, уменьшилась на 617,81 тыс. руб.

Согласно предоставленных сведений по дебиторской и кредиторской задолженности (ф. 0503169) просроченная дебиторская задолженность на начало отчетного 2022 года составила 56813,16 тыс. руб., в том числе задолженность по расчетам с плательщиками налогов (1 205 11 000) в сумме 55936,62 тыс. руб. и задолженность по прочим доходам от сумм принудительного изъятия (1 205 45 000) в сумме 876,54 тыс. руб.

По состоянию на конец отчетного года просроченная дебиторская задолженность составила 61418,61 тыс. руб., в том числе:

- задолженность по расчетам с плательщиками налогов (1 205 11 000) в сумме 60993,15 тыс. руб.;

- задолженность по прочим доходам от сумм принудительного изъятия (1 205 45 000) в сумме 425,46 тыс. руб.

В нарушении п. 167 Инструкции от 28.12.2010 № 191н в форме 0503169 не заполнен раздел 2 «Сведения о просроченной дебиторской задолженности» *(02.11 Классификатора нарушений, выявляемых в ходе внешнего государственного аудита (контроля))*.

Просроченная кредиторская задолженность на начало и конец 2022 года отсутствует.

В соответствии с п. 152 Инструкции от 28.12.2010 № 191н в текстовой части пояснительной записки (ф. 0503160) подлежит отражению информация, оказавшая существенное влияние и характеризующая показатели деятельности субъекта бюджетной отчетности за отчетный период, не отраженная в иных приложениях к пояснительной записке. В предоставленной финансовым органом Пояснительной записке не в полном объеме даны пояснения образования



остатков кредиторской и дебиторской задолженности (02.09 Классификатора нарушений, выявляемых в ходе внешнего государственного аудита (контроля)).

В соответствии с требованиями п. 301 Приказа Минфина России от 01.12.2010 № 157н «Об утверждении Единого плана счетов бухгалтерского учета для органов государственной власти (государственных органов), органов местного самоуправления, органов управления государственными внебюджетными фондами, государственных академий наук, государственных (муниципальных) учреждений и Инструкции по его применению»<sup>10</sup> в Сведениях по дебиторской и кредиторской задолженности (ф. 0503169) по состоянию на 01.01.2023 по счету 1 401 40 000 «Доходы будущих периодов» отражены суммы доходов, начисленных (полученных) в отчетном периоде, но относящихся к будущим отчетным периодам в объеме 7101891,67 тыс. руб. (на 01.01.2022 - 26073,57 тыс. руб.), в том числе:

- доходов по налогу на имущество и земельному налогу в сумме 108,09 тыс. руб.;

- доходов по соглашениям о предоставлении в очередном финансовом году (годах, следующих за отчетным) межбюджетных трансфертов будущих периодов в сумме 7099181,26 тыс. руб.;

- упущенная выгода по договорам безвозмездного пользования будущих периодов в сумме 2602,32 тыс. руб. тыс. руб.

Кроме того, в соответствии с п. 302.1 Инструкции № 157н в Сведениях по дебиторской и кредиторской задолженности (ф. 0503169) по состоянию на 01.01.2023 по коду счета 1 401 60 000 «Резервы предстоящих расходов» отражен начисленный резерв на предстоящую оплату отпусков и прочих расходов в размере 17770,65 тыс. руб. (на 01.01.2022 - 15771,13 тыс. руб.), в том числе:

- по КОСГУ 211 - 13265,33 тыс. руб. на оплату отпусков;

- по КОСГУ 213 - 4006,14 тыс. руб. на оплату страховых взносов;

- по КОСГУ 221 - 27,25 тыс. руб. на предстоящие расходы за услуги связи;

- по КОСГУ 223 - 75,70 тыс. руб. на предстоящие расходы за коммунальные услуги;

- по КОСГУ 225 - 25,76 тыс. руб. на предстоящие расходы за работы, услуги по содержанию имущества;

- по КОСГУ 226 - 207,28 тыс. руб. на предстоящие расходы за прочие работы, услуги;

- по КОСГУ 343 - 163,19 тыс. руб. на предстоящие расходы за горюче-смазочные материалы.

#### **4.3 Результаты проверки и анализа исполнения бюджета Дорожного фонда.**

В соответствии с требованиями ч. 5 ст. 179.4 Бюджетного кодекса РФ, п. 2 Порядка формирования и использования бюджетных ассигнований муниципального дорожного фонда городского округа Котельники Московской области, утвержденного решением Совета депутатов городского округа Котельники Московской области от 27.06.2014 № 653/91<sup>11</sup> объем бюджетных

<sup>10</sup> Далее - Инструкция № 157н;

<sup>11</sup> Далее - Порядок формирования и использования Дорожного фонда;



ассигнований муниципального дорожного фонда на 2022 год составил 1650,00 тыс. руб.

Поступления составили 1759,10 тыс. руб. или 113,13% от утвержденных бюджетных назначений, данные предоставлены в таблице.

тыс. руб.

Наименование доходов	Утвержденный бюджет	Исполнено	% исполнения
1	2	3	4
Доходы от уплаты акцизов на дизельное топливо, подлежащие распределению между бюджетами субъектов Российской Федерации и местными бюджетами с учетом установленных дифференцированных нормативов отчислений в местные бюджеты (по нормативам, установленным Федеральным законом о федеральном бюджете в целях формирования дорожных фондов субъектов Российской Федерации)	705,42	881,85	125,01
Доходы от уплаты акцизов на моторные масла для дизельных и (или) карбюраторных (инжекторных) двигателей, подлежащие распределению между бюджетами субъектов Российской Федерации и местными бюджетами с учетом установленных дифференцированных нормативов отчислений в местные бюджеты (по нормативам, установленным Федеральным законом о федеральном бюджете в целях формирования дорожных фондов субъектов Российской Федерации)	5,00	4,76	95,20
Доходы от уплаты акцизов на автомобильный бензин, подлежащие распределению между бюджетами субъектов Российской Федерации и местными бюджетами с учетом установленных дифференцированных нормативов отчислений в местные бюджеты (по нормативам, установленным Федеральным законом о федеральном бюджете в целях формирования дорожных фондов субъектов Российской Федерации)	969,58	973,66	100,42
Доходы от уплаты акцизов на прямогонный бензин, подлежащие распределению между бюджетами субъектов Российской Федерации и местными бюджетами с учетом установленных дифференцированных нормативов отчислений в местные бюджеты (по нормативам, установленным Федеральным законом о федеральном бюджете в целях формирования дорожных фондов субъектов Российской Федерации)	-125,00	-101,17	80,94
ВСЕГО	1555,00	1759,10	113,13

Статьей 13 Решения о бюджете был установлен объем бюджетных ассигнований муниципального дорожного фонда городского округа Котельники на 2022 год в размере 1650,00 тыс. руб., то есть не менее прогнозируемого объема доходов, являющихся источниками его формирования, что соответствует требованиям п. 5 ст. 179.4 Бюджетного кодекса РФ.

За отчетный 2022 год размер Дорожного фонда не уточнялся.

В течение 2022 года в расходную часть бюджета в части формирования Дорожного фонда вносились изменения и по состоянию на 31.12.2022 года плановые назначения расходной части бюджета составили 31222,03 тыс. руб.

В соответствии с п. 3.1 Порядка формирования и использования Дорожного фонда средства Дорожного фонда направляются на финансирование следующих расходов:

- расходов, связанных с содержанием автомобильных дорог общего

пользования городского округа Котельники, в том числе расходов на их паспортизацию, организацию и обеспечение безопасности дорожного движения;

- расходов, связанных с капитальным ремонтом автомобильных дорог общего пользования городского округа Котельники;

- расходов, связанных с капитальным ремонтом, реконструкцией и строительством автомобильных дорог общего пользования городского округа Котельники (включая расходы на паспортизацию, инженерные изыскания, разработку проектной документации и проведение необходимых экспертиз);

- расходов, связанных с капитальным ремонтом и ремонтом дворовых территорий многоквартирных домов, проездов к дворовым территориям многоквартирных домов;

- иных расходов, связанных с финансовым обеспечением дорожной деятельности в отношении автомобильных дорог городского округа Котельники.

Исполнение бюджетных ассигнований Дорожного фонда за 2022 год составило 31172,73 тыс. руб. или 99,8% от утвержденных бюджетных назначений, в том числе:

- дорожная деятельность в отношении автомобильных дорог местного значения в границах городского округа в сумме 1834,55 тыс. руб. или 99,9% от утвержденных бюджетных назначений;

- мероприятия по обеспечению безопасности дорожного движения в сумме 6679,01 тыс. руб. или 99,3% от утвержденных бюджетных назначений;

- создание и обеспечение функционирования парковок (парковочных мест) в сумме 495,42 тыс. руб. или 100,0% от утвержденных бюджетных назначений;

- ямочный ремонт асфальтового покрытия дворовых территорий в сумме 4779,04 тыс. руб. или 100,0% от утвержденных бюджетных назначений;

- ремонт дворовых территорий в сумме 5998,54 тыс. руб. или 100,0% от утвержденных бюджетных назначений.

- софинансирование работ по капитальному ремонту и ремонту автомобильных дорог общего пользования местного значения в сумме 11386,17 тыс. руб. или 100,0% от утвержденных бюджетных назначений.

#### **4.4. Результаты проверки и анализа исполнения местного бюджета по источникам финансирования дефицита местного бюджета.**

Утвержденным бюджетом городского округа Котельники Московской области на 2022 год предусмотрено его исполнение с дефицитом в сумме 165284,46 тыс. руб. (*Справочно: на 2021 год бюджетом городского округа Котельники предусматривалось исполнение бюджета с профицитом в сумме 108026,46 тыс. руб.*).

Фактическим результатом исполнения бюджета за 2022 год явилось образование дефицита в сумме 3904,14 тыс. руб.

В аналогичном периоде прошлого года бюджет был исполнен с профицитом в сумме 187822,69 тыс. руб.

Структура источников внутреннего финансирования дефицита местного бюджета представлена в таблице:

тыс. руб.

Наименование показателя	Уточненный план на 2022 год	Исполнение за 2022 год
1	2	3
Дефицит (профицит) местного бюджета	-165284,46	-3904,14
Источники внутреннего финансирования дефицитов бюджетов, из них	165284,46	3904,15
Кредиты кредитных организаций в валюте Российской Федерации	29333,46	0,00
Получение кредитов от кредитных организаций в валюте Российской Федерации	29333,46	0,00
Погашение кредитов, предоставленных кредитными организациями в валюте Российской Федерации	0,00	0,00
Получение бюджетных кредитов от других бюджетов бюджетной системы Российской Федерации в валюте Российской Федерации	0,00	0,00
Погашение бюджетных кредитов, полученных от других бюджетов бюджетной системы Российской Федерации в валюте Российской Федерации	0,00	0,00
Изменение остатков средств на счетах по учету средств бюджетов	135951,00	3904,15
Увеличение прочих остатков денежных средств бюджетов городских округов	-2348344,26	-2420678,49
Уменьшение прочих остатков денежных средств бюджетов городских округов	2484295,26	2424582,64

Согласно разделу 3 «Источники финансирования дефицита бюджета» Отчета об исполнении бюджета (ф. 0503117) показатель «Изменение остатков средств на счетах по учету средств бюджетов» составил 3904,15 тыс. руб., из которого увеличение счетов расчетов составило -2420678,49 тыс. руб., уменьшение счетов расчетов 2424582,64 тыс. руб., что соответствует требованиям п. 207 Инструкции от 28.12.2010 № 191н.

В течение отчетного периода кредиты кредитных организаций в валюте Российской Федерации, в том числе бюджетные кредиты от других бюджетов бюджетной системы Российской Федерации, не привлекались. Погашение кредитов от кредитных организаций в валюте Российской Федерации, не предусмотрено.

Остаток средств на счетах по учету средств бюджета на начало 2022 года составил 250823,45 тыс. руб. В результате исполнения бюджета, с учетом сложившегося по итогу 2022 года дефицита остаток средств на едином счете по учету средств местного бюджета на 01.01.2021 года составил 246919,29 тыс. руб.

#### **4.5. Выполнение программы муниципальных заимствований.**

Решением о бюджете от 16.12.2021 № 1/37 утверждена Программа муниципальных внутренних заимствований городского округа Котельники Московской области на 2022 год и плановый период 2023 и 2024 годов, согласно которой объем планируемых к привлечению долговых обязательств в 2022 году установлен в размере 57 922,31 тыс. руб. Объем планируемых к погашению долговых обязательств установлен в размере 0,00 тыс. руб. На конец отчетного периода объем планируемых к привлечению долговых обязательств на 2022 год

уточнен и составил 29333,46 тыс. руб. Объем планируемых к погашению долговых обязательств - 0,00 тыс. руб.

Согласно выписке из долговой книги городского округа Котельники по состоянию на 01.01.2023 объем муниципального долга полностью погашен и составляет 0,00 тыс. рублей.

Согласно выписке из долговой книги городского округа Котельники по состоянию на 01.01.2023 за отчетный 2022 год привлечение и погашение долговых обязательств не осуществлялось, что соответствует сведениям о государственном (муниципальном) долге, предоставленных бюджетных кредитах (ф. 0503172).

#### 4.6. Выполнение программы предоставления муниципальных гарантий.

Решением о бюджете от 16.12.2021 № 1/37 на 2022 год предоставление муниципальных гарантий не предусматривалось. Программы предоставления муниципальных гарантий не утверждались.

#### 4.7. Результаты проверки состояния муниципального долга.

Решением о бюджете от 16.12.2021 № 1/37, с учетом изменений, установлен предельный объем муниципального долга на 2022 год в сумме 29333,46 тыс. руб., что не превышает ограничения, установленные п. 3 ст. 107 Бюджетного кодекса РФ.

Согласно данным выписки из долговой книги на 01.01.2023 за 2022 год средства кредитных организаций не привлекались.

*(Справочно: в аналогичный период 2021 года средства кредитных организаций также не привлекались)*

Получение бюджетных кредитов от других бюджетов бюджетной системы Российской Федерации в валюте Российской Федерации не предусматривалось и не привлекались. Ввиду отсутствия долговых обязательств погашение не осуществлялось.

Анализ состояния задолженности по кредитам городского округа Котельники Московской области, полученных от кредитных организаций, представлен в таблице:

тыс. руб.

Отчетный период	Остаток непогашенных кредитов на начало года	Получено средств (кредитов) в отчетном году	Погашено средств (кредитов) в отчетном году	в том числе		Остаток непогашенных кредитов на конец года
				полученных в предыдущем году	полученных в отчетном году	
2016	0,00	143000,00	65000,00	0,00	65000,00	78000,00
2017	78000,00	135000,00	78000,00	78000,00	0,00	135000,00
2018	135000,00	50000,00	85000,00	85000,00	0,00	100000,00
2019	100000,00	80000,00	100000,00	100000,00	0,00	80000,00
2020	80000,00	0,00	40000,00	40000,00	0,00	40000,00
2021	40000,00	0,00	40000,00	40000,00	0,00	0,00
2022	0,00	0,00	0,00	0,00	0,00	0,00

По состоянию на 01.01.2023 объем муниципального долга городского округа Котельники составляет 0,00 тыс. руб.

Объем средств на обслуживание муниципального долга в 2022 году утвержден в размере 1000,00 тыс. руб., что не превышает предельный размер, установленный ст. 111 Бюджетного кодекса РФ.

Расходы на обслуживание муниципального долга за 2022 год не производились, что подтверждается данными Отчета по поступлениям и выбытиям (ф. 0503151), предоставленного УФК по Московской области. (Справочно: расходы на обслуживание муниципального долга за 2021 год составляли 172,60 тыс. руб.).

## **5. Результаты внешней проверки бюджетной отчетности главных администраторов бюджетных средств.**

Для проведения внешней проверки годового отчета об исполнении бюджета в Контрольно-счетную палату представлена годовая бюджетная отчетность главных администраторов бюджетных средств<sup>12</sup>.

Годовая бюджетная отчетность за 2022 год всеми участниками бюджетного процесса представлена в Контрольно-счетную палату на бумажном носителе в установленный срок, в сброшюрованном и пронумерованном виде, с оглавлением.

Дополнительные формы в составе годовой бюджетной отчетности в соответствии с п. 5 Инструкции от 28.10.2010 № 191н не установлены.

В ходе проверки годовой бюджетной отчетности установлено следующее.

➤ *В результате проверки годовой бюджетной отчетности администрации городского округа Котельники выявлены следующие нарушения и недостатки:*

В нарушение ч. 1 ст. 30 Федерального закона от 06.12.2011 № 402-ФЗ «О бухгалтерском учете»<sup>13</sup>, п. 8 Инструкции от 28.12.2010 № 191н в предоставленной Пояснительной записке (ф. 0503160) отсутствует информация о перечне форм отчетности, не включенных в состав бюджетной (бухгалтерской) отчетности.

В нарушение ч. 1 ст. 30 Федерального закона № 402-ФЗ, п. 152 Инструкции от 28.12.2010 № 191н, п. 37 Приказа Минфина России от 31.12.2016 № 260н «Об утверждении федерального стандарта бухгалтерского учета для организаций государственного сектора «Представление бухгалтерской (финансовой) отчетности» информация, содержащаяся в предоставленной Пояснительной записке (ф. 0503160), не соответствует показателям бюджетной (бухгалтерской) отчетности.

В нарушение ст. 13, 14 Федерального закона № 402-ФЗ «О бухгалтерском учете», п. 160 Инструкции от 28.10.2010 № 191н (в ред. Приказа Минфина России от 31.01.2020 № 13н) субъектом бюджетной отчетности составлены и предоставлены Сведения о количестве подведомственных участников бюджетного процесса, учреждений и государственных (муниципальных) унитарных предприятий (ф. 0503161).

В нарушение ст. 13, 14 Федерального закона № 402-ФЗ, п. 152 Инструкции от 28.12.2010 № 191н в разделе 4 «Анализ показателей бухгалтерской отчетности субъекта бюджетной отчетности» пояснительной записки не даны пояснения

---

<sup>12</sup> Далее - ГАБС;

<sup>13</sup> Далее - Федеральный закон № 402-ФЗ;

образования остатков кредиторской задолженности по счету 1 302 62 000.

➤ *В результате проверки годовой бюджетной отчетности Совета депутатов городского округа Котельники выявлены следующие нарушения и недостатки:*

В нарушении ст. 13, 14 Федерального закона от 06.12.2011 № 402-ФЗ «О бухгалтерском учете», п. 160 Инструкции от 28.12.2010 № 191н (в ред. Приказ Минфина России от 09.12.2022 № 186н) субъектом бюджетной отчетности в разделе 5 Пояснительной записки указаны как не вошедшие в состав бюджетной отчетности Сведения о количестве подведомственных участников бюджетного процесса, учреждений и государственных (муниципальных) унитарных предприятий (ф. 0503161).

В нарушение ст. 13, 14 Федерального закона № 402-ФЗ, п. 153 Инструкции от 28.10.2010 № 191н (в ред. Приказ Минфина России от 09.12.2022 № 186н) субъектом бюджетной отчетности составлена и предоставлена Таблица № 1 «Сведения о направлениях деятельности».

В нарушении ст. 13, 14 Федерального закона № 402-ФЗ, п. 153 Инструкции от 28.10.2010 № 191н (в ред. Приказ Минфина России от 09.12.2022 № 186н) не представлены для проверки и не указаны как не вошедшие в состав бюджетной отчетности таблица № 3 «Сведения об исполнении текстовых статей закона (решения) о бюджете» и таблица № 6 «Сведения о проведении инвентаризаций».

➤ *В результате проверки годовой бюджетной отчетности Контрольно-счетной палаты городского округа Котельники выявлены следующие нарушения и недостатки:*

В нарушение ст. 13, 14 Федерального закона № 402-ФЗ, п. 160 Инструкции от 28.10.2010 № 191н (в ред. Приказа Минфина России от 31.01.2020 № 13н) субъектом бюджетной отчетности составлены и предоставлены Сведения о количестве подведомственных участников бюджетного процесса, учреждений и государственных (муниципальных) унитарных предприятий (ф. 0503161).

## **6. Результаты экспертизы проекта Решения об исполнении бюджета за отчетный финансовый год.**

Представленный на рассмотрение проект Решения соответствует требованиям законодательства, определенным Бюджетным кодексом РФ.

Перечень приложений и показателей, который должен содержаться в проекте Решения об исполнении бюджета соответствует требованиям ст. 264.6 Бюджетного кодекса РФ и Положения о бюджетном процессе.

В соответствии с требованиями ст. 264.5 Бюджетного кодекса РФ одновременно с годовым отчетом об исполнении бюджета представлена пояснительная записка.

Показатели проекта Решения об исполнении бюджета соответствуют показателям годового отчета об исполнении местного бюджета.

Требования ст. 36 Бюджетного кодекса РФ в части размещения проекта Решения об исполнении бюджета в средствах массовой информации соблюдены.

Годовой отчет об исполнении бюджета городского округа Котельники Московской области за 2022 год предоставлен в Совет депутатов городского

округа Котельники Московской области с соблюдением сроков, установленных ст. 264.5 Бюджетного кодекса РФ.

## **7. Основные выводы.**

1. Годовой отчет об исполнении бюджета городского округа Котельники Московской области за 2022 год предоставлен в Совет депутатов и Контрольно-счетную палату городского округа Котельники Московской области с соблюдением установленного законодательством срока.

2. Предоставленная бюджетная отчетность городского округа Котельники соответствует требованиям п. 3 ст. 264.1. Бюджетного кодекса РФ.

3. Исполнение бюджета городского округа Котельники за 2022 год производилось в рамках действующего законодательства на основании решения Совета депутатов городского округа Котельники Московской области от 16.12.2021 № 1/37 «О бюджете городского округа Котельники Московской области на 2022 год и на плановый период 2023 и 2024 годов».

4. В утвержденный бюджет за 2022 год изменения вносились 5 раз. В результате доходы были увеличены на 118494,55 тыс. руб. и составили 2319010,80 тыс. руб.; расходы были увеличены на 225856,70 тыс. руб. и составили 2484295,26 тыс. руб. Исполнение бюджета запланировано с дефицитом бюджета в размере 165284,46 тыс. руб.

5. Бюджет городского округа Котельники за 2022 год по доходам исполнен в объеме 2413539,07 тыс. руб. или на 104,1% к уточненному годовому плану, по расходам исполнение составило 2417443,22 тыс. руб. или 97,3% к уточненному годовому плану. Бюджет за 2022 год исполнен с дефицитом в объеме 3904,15 тыс. руб.

6. В 2022 году из бюджета городского округа профинансировано 18 муниципальных программ, на общую сумму 2427798,77 тыс. руб. или 97,7% от общих расходов бюджета на 2022 год. Фактически расходы на финансирование мероприятий муниципальных программ составили 2389418,30 тыс. руб. или 98,4% от утвержденных бюджетных ассигнований, выделенных на финансирование программ в 2022 году.

7. Бюджетные ассигнования, выделенные на реализацию Федеральных (национальных) проектов, в рамках исполнения муниципальных программ, исполнены в сумме 178506,02 тыс. руб. или 100,0% от утвержденных бюджетных ассигнований.

8. Средства из резервного фонда Администрации городского округа Котельники не выделялись.

9. Объем дебиторской задолженности, образовавшийся на конец 2022 года, относительно начала 2022 года увеличился на 7139013,13 тыс. руб. или в 6 раз, и составил 7260513,30 тыс. руб. Объем кредиторской задолженности, образовавшийся на конец 2022 года, относительно начала 2022 года увеличился на 46723,82 тыс. руб. или на 18,8% и составил 295519,53 тыс. руб.

10. Просроченная дебиторская задолженность на начало отчетного 2022 года составила 56813,16 тыс. руб., по состоянию на конец отчетного года просроченная дебиторская задолженность увеличилась на 4605,45 тыс. руб. и составила 61418,61 тыс. руб. Просроченная кредиторская задолженность на начало и конец 2022 года отсутствует.

11. Исполнение бюджетных ассигнований Дорожного фонда за 2022 год составило 31172,73 тыс. руб. или 99,8% от утвержденных бюджетных назначений.

12. Остаток средств на счетах по учету средств бюджета на начало 2022 года составил 250823,45 тыс. руб. В результате исполнения бюджета, с учетом сложившегося по итогу 2022 года дефицита остаток средств на едином счете по учету средств местного бюджета на 01.01.2023 года составил 246919,29 тыс. руб.

13. Решением о бюджете от 16.12.2021 № 1/37 на 2022 год предоставление муниципальных гарантий не предусматривалось. Программы предоставления муниципальных гарантий не утверждались.

14. Согласно выписке из долговой книги городского округа Котельники по состоянию на 01.01.2023 за отчетный 2022 год привлечение и погашение долговых обязательств не осуществлялось.

15. В ходе внешней проверки бюджетной отчетности главных администраторов средств бюджета городского округа Котельники Московской области за 2022 год выявлены отдельные факты нарушений и недостатков, в том числе порядка ведения бухгалтерского учета и составления бюджетной отчетности. Выявленные нарушения требований по составлению бюджетной отчетности главными администраторами бюджетных средств имеют типичный характер. По результатам проверки отчетных форм составлены соответствующие Заключение по результатам экспертно-аналитических мероприятий с отражением установленных фактов нарушений и недостатков.

16. Выявлены незначительные замечания к содержанию Пояснительной записки (ф. 0503160), предоставленной в составе бюджетной отчетности.

17. Представленный на рассмотрение проект Решения соответствует требованиям законодательства, определенным Бюджетным кодексом РФ.

18. Внешняя проверка годового отчета об исполнении местного бюджета за 2021 год, проведенная Контрольно-счетной палатой, показала, что основные параметры бюджета городского округа Котельники, выполнены.

## **8. Предложения.**

1. При подготовке бюджетной отчетности руководствоваться требованиями Инструкции о порядке составления и представления годовой, квартальной и месячной отчетности об исполнении бюджетов бюджетной системы Российской Федерации, утвержденной Приказом Министерства финансов РФ от 28.12.2010 № 191н.



2. Проанализировать действующий Порядок формирования и использования Дорожного фонда, в части отчетной формы о расходовании средств муниципального дорожного фонда.

3. Повысить качество внутреннего финансового контроля и аудита со стороны главных администраторов бюджетных средств.

- Приложение:
1. Перечень законов и иных нормативных правовых актов, выполнение которых проанализировано в ходе экспертно-аналитического мероприятия, на 1 л. в 1 экз.;
  2. Исполнение местного бюджета по расходам по разделам бюджетной классификации расходов от утвержденного бюджета и сводной бюджетной росписи местного бюджета за 2021 - 2022 годы на 1 л. в 1 экз.;
  3. Исполнение местного бюджета по расходам от утвержденного бюджета и сводной бюджетной росписи местного бюджета за 2021 - 2022 годы в разрезе главных администраторов бюджетных средств местного бюджета на 1 л. в 1 экз.;
  4. Исполнение местного бюджета по муниципальным программам и непрограммным направлениям деятельности от утвержденного бюджета и сводной бюджетной росписи местного бюджета за 2021 - 2022 годы на 2 л. в 1 экз.

Председатель  
Контрольно-счетной палаты



Л.В. Бондаренко

Приложение № 1  
к заключению по результатам  
экспертно-аналитического мероприятия  
от «25» апреля 2023 г. № 6

**ПЕРЕЧЕНЬ**  
законов и иных нормативных правовых актов,  
выполнение которых проанализировано в ходе экспертно-аналитического  
мероприятия

<i>№ п/п</i>	<i>Название законов и иных нормативных правовых актов с указанием даты документа и номера</i>	<i>Перечень НПА, исполнение которых нарушено</i>
1	2	3
1	Бюджетный кодекс Российской Федерации	
2	Гражданский кодекс Российской Федерации	
3	Федеральный закон от 07.02.2011 № 6-ФЗ	
4	Федеральный закон от 06.12.2011 № 402-ФЗ	ст. 13, 14
5	Федеральный закон от 05.04.2013 № 44-ФЗ	
6	Приказ Минфина России от 28.12.2010 № 191н	п. 134, 152, 167
7	Приказ Минфина России от 01.12.2010 № 157н	
8	Приказ Минфина России от 06.12.2010 № 162н	
9	Приказ Минфина России от 31.12.2016 № 256н	
10	Приказ Минфина России от 31.12.2016 № 257н	
11	Приказ Минфина России от 31.12.2016 № 258н	
12	Приказ Минфина России от 31.12.2016 № 259н	
13	Приказ Минфина России от 31.12.2016 № 260н	
14	Приказ Минфина России от 30.12.2017 № 274н	
15	Приказ Минфина России от 30.12.2017 № 275н	
16	Приказ Минфина России от 30.12.2017 № 277н	
17	Приказ Минфина России от 30.12.2017 № 278н	
18	Приказ Минфина России от 27.02.2018 № 32н	
19	Приказ Минфина России от 28.02.2018 № 34н	
20	Приказ Минфина России от 28.02.2018 № 37н	
21	Приказ Минфина России от 30.05.2018 № 124н	
22	Приказ Минфина России от 29.06.2018 № 145н	
23	Приказ Минфина России от 07.12.2018 № 256н	
24	Приказ Минфина России от 15.11.2019 № 181н	
25	Приказ Минфина России от 15.11.2019 № 184н	
26	Приказ Минфина России от 13.06.1995 № 49	
27	Решение Совета депутатов городского округа Котельники Московской области от 16.12.2021 № 1/37	
28	Решение Совета депутатов городского округа Котельники от 22.09.2021 № 1/33	

29	Решение Совета депутатов городского округа Котельники от 27.06.2014 № 653/91	
----	--	--

Приложение № 2  
к заключению по результатам экспертно-  
аналитического мероприятия  
от «25» апреля 2023 г. № 6

**Исполнение местного бюджета по расходам по разделам бюджетной классификации расходов от утвержденного бюджета и сводной бюджетной росписи местного бюджета за 2021 - 2022 годы**

Наименование раздела бюджетной классификации расходов	2021 год					2022 год				
	Утвержденный бюджет, тыс. руб.	Сводная бюджетная роспись местного бюджета, тыс. руб.	Исполнено за отчетный период			Утвержденный бюджет, тыс. руб.	Сводная бюджетная роспись местного бюджета, тыс. руб.	Исполнено за отчетный период		
			тыс. руб.	в % от утвержденного бюджета	в % от сводной бюджетной росписи			тыс. руб.	в % от утвержденного бюджета	в % от сводной бюджетной росписи
1	2	3	4	5	6	7	8	9	10	11
Общегосударственные вопросы	440030,13	440030,13	426630,34	97,0	97,0	477704,24	477704,24	444191,23	93,0	93,0
Национальная оборона	3637,85	3637,85	3619,99	99,5	99,5	4366,28	4366,28	4219,18	96,6	96,6
Национальная безопасность и правоохранительная деятельность	31686,72	31686,72	30513,55	96,3	96,3	37621,90	37621,90	35488,12	94,3	94,3
Национальная экономика	67343,29	67343,29	64678,78	96,0	96,0	40263,05	40263,05	39356,50	97,7	97,7
Жилищно-коммунальное хозяйство	374675,62	374675,63	372579,25	99,4	99,4	400867,17	400867,17	384073,54	95,8	95,8
Охрана окружающей среды	530,00	530,00	445,30	84,0	84,0	1651,86	1651,86	776,47	47,0	47,0
Образование	712691,94	712691,94	702050,31	98,5	98,5	1170052,17	1170052,17	1160542,83	99,2	99,2
Культура, кинематография	84268,23	84268,23	84250,27	100,0	100,0	81744,56	81744,56	81704,59	100,0	100,0
Здравоохранение	5061,60	5061,60	5061,57	100,0	100,0	828,00	828,00	828,00	100,0	100,0
Социальная политика	89849,70	89849,70	80827,00	90,0	90,0	79675,55	79675,55	77743,28	97,6	97,6
Физическая культура и спорт	133119,00	133119,00	133055,67	100,0	100,0	188520,48	188520,48	188519,48	100,0	100,0
Обслуживание государственного и муниципального долга	172,60	172,60	172,60	100,0	100,0	1000,00	1000,00	0,00	0,0	0,0
<b>Итого:</b>	<b>1943066,68</b>	<b>1943066,69</b>	<b>1903884,63</b>	<b>98,0</b>	<b>98,0</b>	<b>2484295,26</b>	<b>2484295,26</b>	<b>2417443,22</b>	<b>97,3</b>	<b>97,3</b>

Приложение № 3  
к заключению по результатам  
экспертно-аналитического мероприятия  
от «25» апреля 2023 г. № 6

**Исполнение местного бюджета по расходам от утвержденного бюджета и сводной бюджетной росписи местного бюджета за 2021 - 2022 годы в разрезе главных администраторов бюджетных средств местного бюджета**

Наименование главного распорядителя бюджетных средств местного бюджета	Код главного распорядителя бюджетных средств местного бюджета	2021 год					2022 год				
		Утвержденный бюджет, тыс. руб.	Сводная бюджетная роспись местного бюджета, тыс. руб.	Исполнено за отчетный период			Утвержденный бюджет, тыс. руб.	Сводная бюджетная роспись местного бюджета, тыс. руб.	Исполнено за отчетный период		
				тыс. руб.	в % от утвержденного бюджета	в % от сводной бюджетной росписи			тыс. руб.	в % от утвержденного бюджета	в % от сводной бюджетной росписи
1	2	3	4	5	6	7	8	9	10	11	12
Администрация городского округа Котельники Московской области	001	1920914,68	1920914,69	1882146,10	98,0	98,0	2462028,67	2462028,67	2395639,02	97,3	97,3
Совет депутатов городского округа Котельники Московской области	003	14242,00	14242,00	14211,53	99,8	99,8	13859,59	13859,59	13773,66	99,4	99,4
Контрольно-счетная палата городского округа Котельники Московской области	004	7910,00	7910,00	7527,00	95,2	95,2	8407,00	8407,00	8030,54	95,5	95,5
Итого:		1943066,68	1943066,69	1903884,63	98,0	98,0	2484295,26	2484295,26	2417443,22	97,3	97,3

**Исполнение местного бюджета по муниципальным программам и непрограммным направлениям деятельности  
от утвержденного бюджета и сводной бюджетной росписи местного бюджета за 2021 - 2022 годы**

Наименование	Код ЦСР	2021 год					2022 год				
		Утвержденный бюджет, тыс. руб.	Сводная бюджетная роспись местного бюджета, тыс. руб.	Исполнено за отчетный период			Утвержденный бюджет, тыс. руб.	Сводная бюджетная роспись местного бюджета, тыс. руб.	Исполнено за отчетный период		
				тыс. руб.	в % от утвержденного бюджета	в % от сводной бюджетной росписи			тыс. руб.	в % от утвержденного бюджета	в % от сводной бюджетной росписи
1	2	3	4	5	6	7	8	9	10	11	12
Муниципальная программа «Здравоохранение»	0100000000	5061,60	5061,60	5061,57	100,0	100,0	828,00	828,00	828,00	100,0	100,0
Муниципальная программа «Культура»	0200000000	117437,88	117437,88	116799,59	99,5	99,5	115680,95	115680,95	115589,44	99,9	99,9
Муниципальная программа «Образование»	0300000000	680427,53	680427,53	663225,69	97,5	97,5	796296,94	796296,94	785558,90	98,7	98,7
Муниципальная программа «Социальная защита населения»	0400000000	32543,42	32543,42	31329,75	96,3	96,3	26737,85	26737,85	26212,68	98,0	98,0
Муниципальная программа «Спорт»	0500000000	140835,00	140835,00	140771,67	100,0	100,0	187932,49	187932,49	187931,48	100,0	100,0
Муниципальная программа «Развитие сельского хозяйства»	0600000000	1141,65	1141,65	473,37	41,5	41,5	1012,00	1012,00	321,18	31,7	31,7
Муниципальная программа «Экология и окружающая среда»	0700000000	2822,25	2822,25	2645,65	93,7	93,7	4351,71	4351,71	3134,75	72,0	72,0

Муниципальная программа «Безопасность и обеспечение безопасности жизнедеятельности населения»	0800000000	34313,65	34313,65	32963,91	96,1	96,1	43612,32	43612,32	41205,93	94,5	94,5
Муниципальная программа «Жилище»	0900000000	52189,80	52189,80	51063,39	97,8	97,8	54439,78	54439,78	53814,57	98,9	98,9
Муниципальная программа «Развитие инженерной инфраструктуры и энергоэффективности»	1000000000	24401,72	24401,73	23452,85	96,1	96,1	3365,46	3365,46	3266,71	97,1	97,1
Муниципальная программа «Предпринимательство»	1100000000	600,00	600,00	500,00	83,3	83,3	500,00	500,00	500,00	100,0	100,0
Муниципальная программа «Управление имуществом и муниципальными финансами»	1200000000	327490,26	327490,26	323271,67	98,7	98,7	342981,27	342981,27	337832,73	98,5	98,5
Муниципальная программа «Развитие институтов гражданского общества, повышение эффективности местного самоуправления и реализации молодежной политики»	1300000000	23079,95	23079,95	22322,77	96,7	96,7	24208,43	24208,43	23938,47	98,9	98,9
Муниципальная программа «Развитие и функционирование дорожно-транспортного комплекса»	1400000000	40953,84	40953,84	39401,62	96,2	96,2	21594,00	21594,00	21544,23	99,8	99,8
Муниципальная программа «Цифровое муниципальное образование»	1500000000	59410,48	59410,48	59375,27	99,9	99,9	66280,61	66280,61	66025,74	99,6	99,6

Муниципальная программа «Архитектура и градостроительство»	1600000000	3261,73	3261,73	3248,87	99,6	99,6	979,84	979,84	889,61	90,8	90,8
Муниципальная программа «Формирование современной комфортной городской среды»	1700000000	361205,00	361205,00	359763,12	99,6	99,6	397916,38	397916,38	381743,14	95,9	95,9
Муниципальная программа «Строительство объектов социальной инфраструктуры»	1800000000	0,00	0,00	0,00	x	x	339080,74	339080,74	339080,74	100,0	100,0
Непрограммные расходы	9500000000	21438,00	21438,00	21025,70	98,1	98,1	21129,00	21129,00	20667,03	97,8	97,8
	9900000000	14452,92	14452,92	7188,17	49,7	49,7	35367,49	35367,49	7357,89	20,8	20,8
Итого:		1943066,68	1943066,69	1903884,63	98,0	98,0	2484295,26	2484295,26	2417443,22	97,3	97,3